

FHS Play

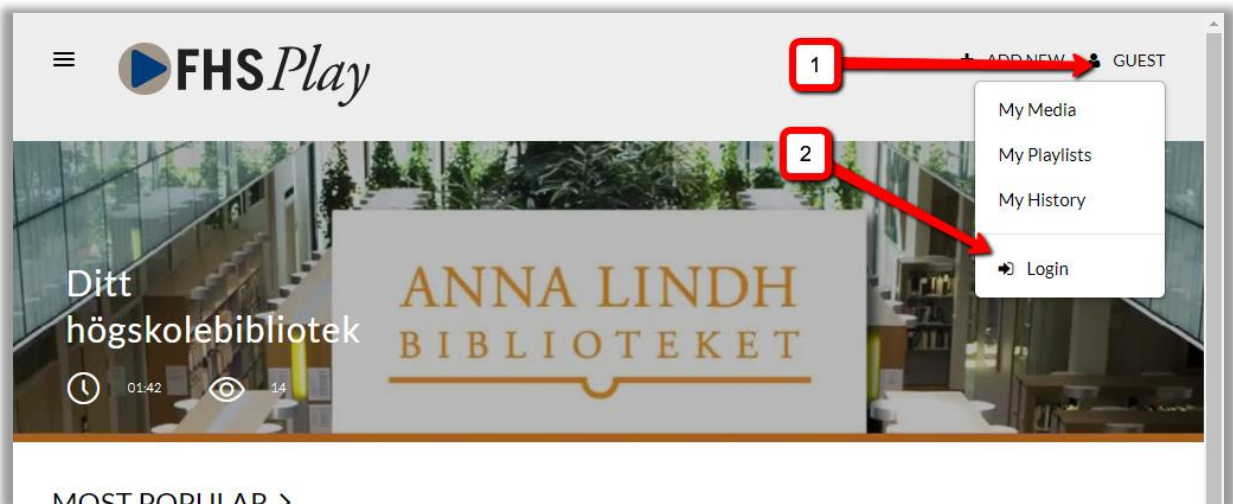
På Försvarshögskolans videoplattform FHS Play kan du som anställd logga in med ditt FHS-konto och ladda upp material i video-, ljud-, och bildformat. Du kan nå tjänsten från vilken enhet som helst med en internetuppkoppling. Det här dokumentet beskriver hur du loggar in och laddar upp ditt material.

Logga in på play.fhs.se

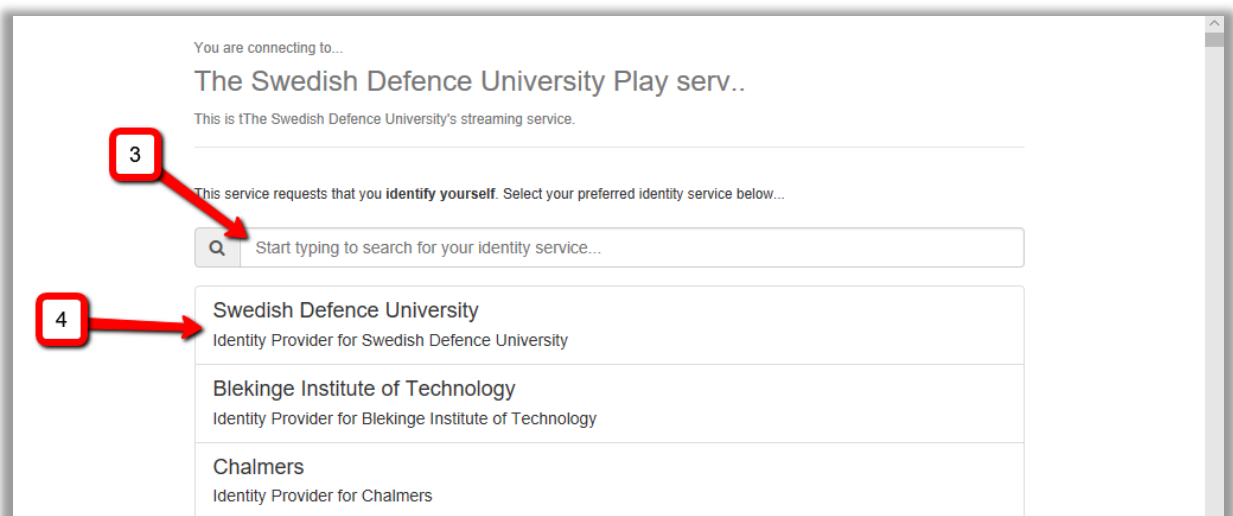
Observera: Vi rekommenderar att du som har en FHS-dator använder webbläsaren Chrome. På grund av lokala inställningar på fungerar FHS Play inte i Internet Explorer FHS datorer.

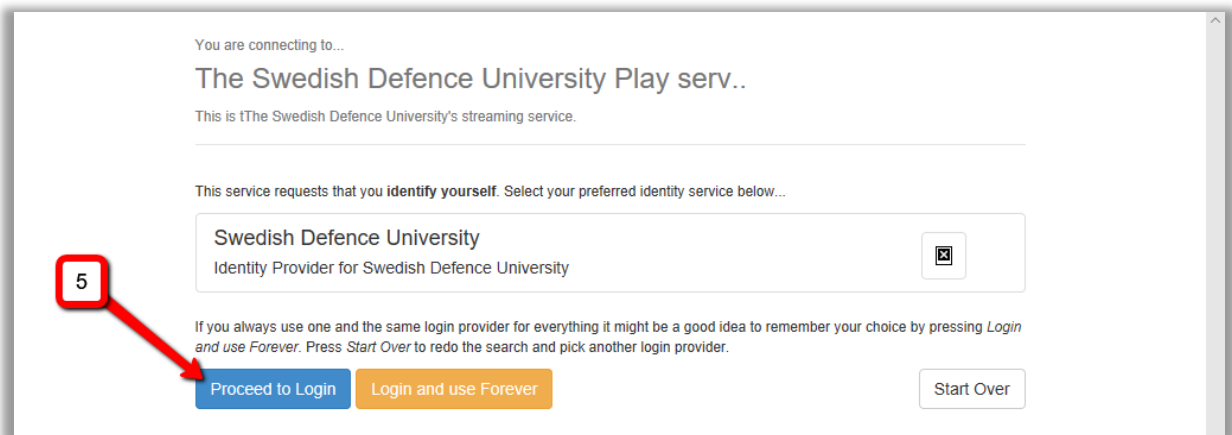
Skriv eller kopiera in adressen **play.fhs.se** i adressfältet. Det går också bra att googla på **FHS Play** om du vid annat tillfälle inte kommer ihåg adressen.

Klicka på **Guest** och **Login**:



Skriv i sökrutan eller välj Swedish Defence University i listan:



Välj Proceed to Login:

You are connecting to...

The Swedish Defence University Play serv..

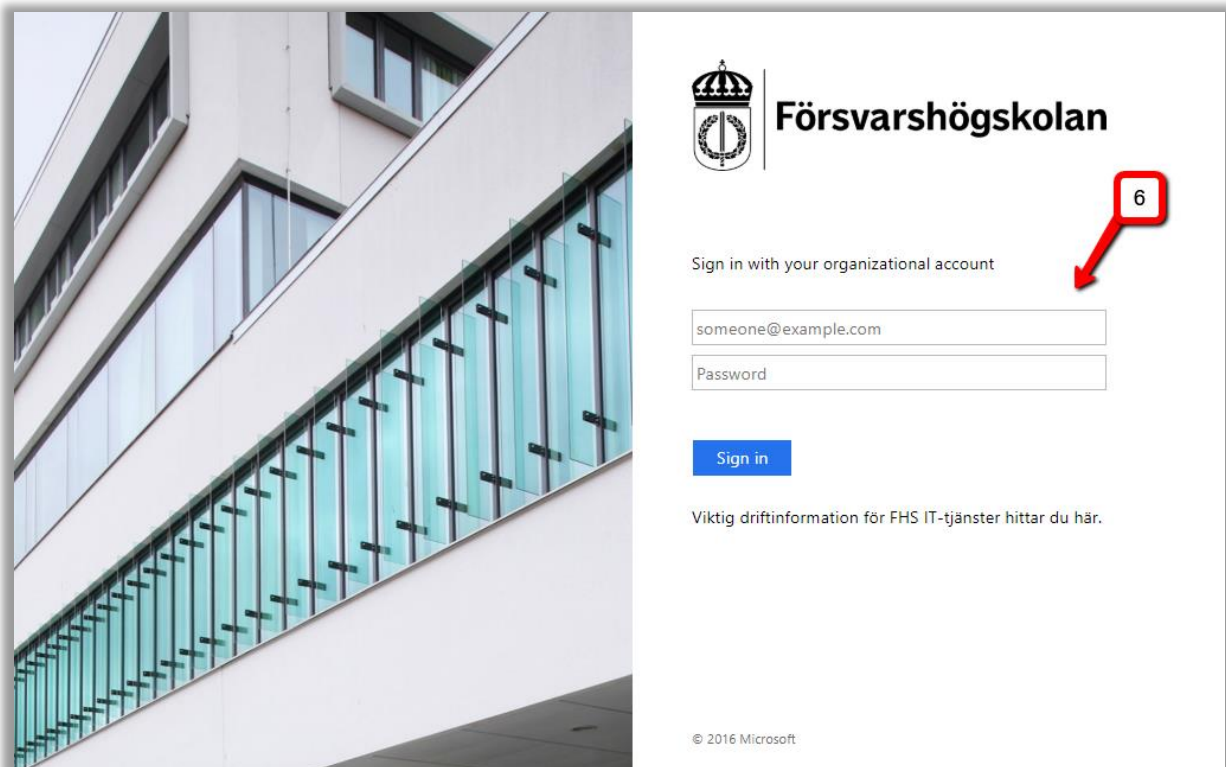
This is tThe Swedish Defence University's streaming service.


This service requests that you **identify yourself**. Select your preferred identity service below...

Swedish Defence University
Identity Provider for Swedish Defence University

If you always use one and the same login provider for everything it might be a good idea to remember your choice by pressing *Login and use Forever*. Press *Start Over* to redo the search and pick another login provider.

Proceed to Login Login and use Forever Start Over

Logga in med ditt FHS-konto:

 **Försvarshögskolan**

Sign in with your organizational account

someone@example.com

Password

Sign in

Viktig driftinformation för FHS IT-tjänster hittar du här.

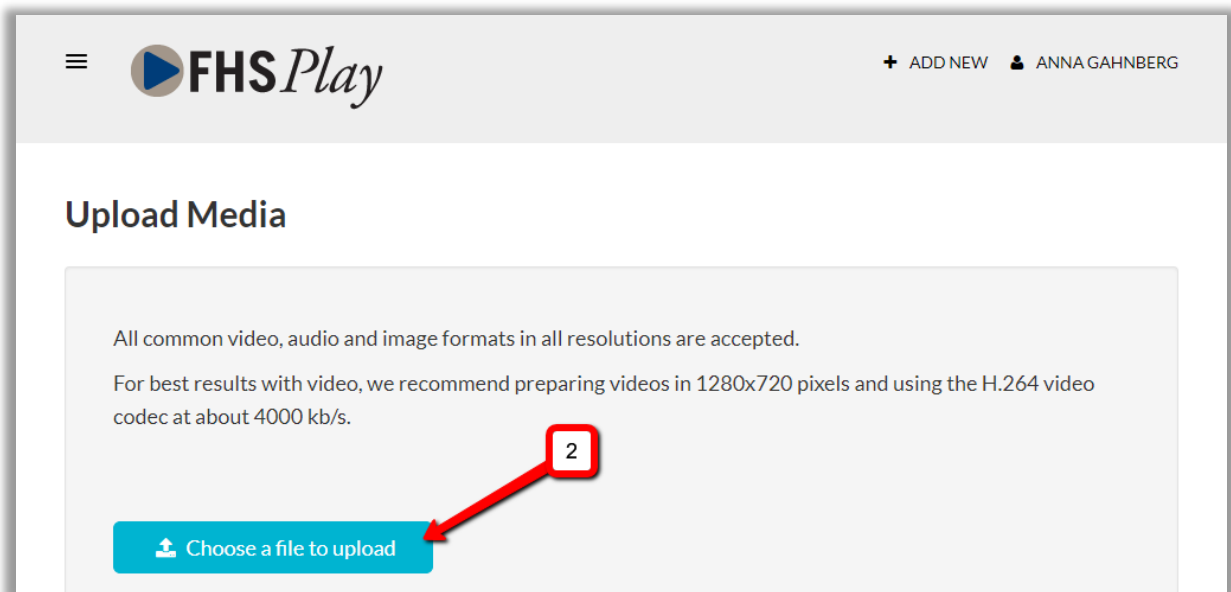
© 2016 Microsoft

Ladda upp på FHS Play

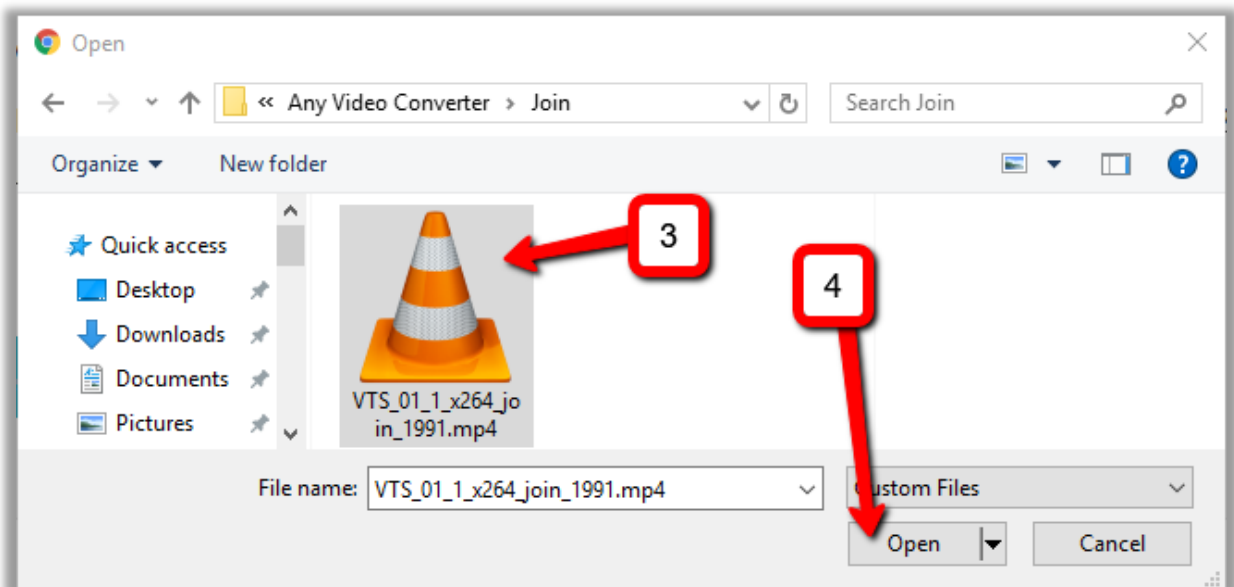
Klicka på **+ Add New** och välj **Media Upload**:



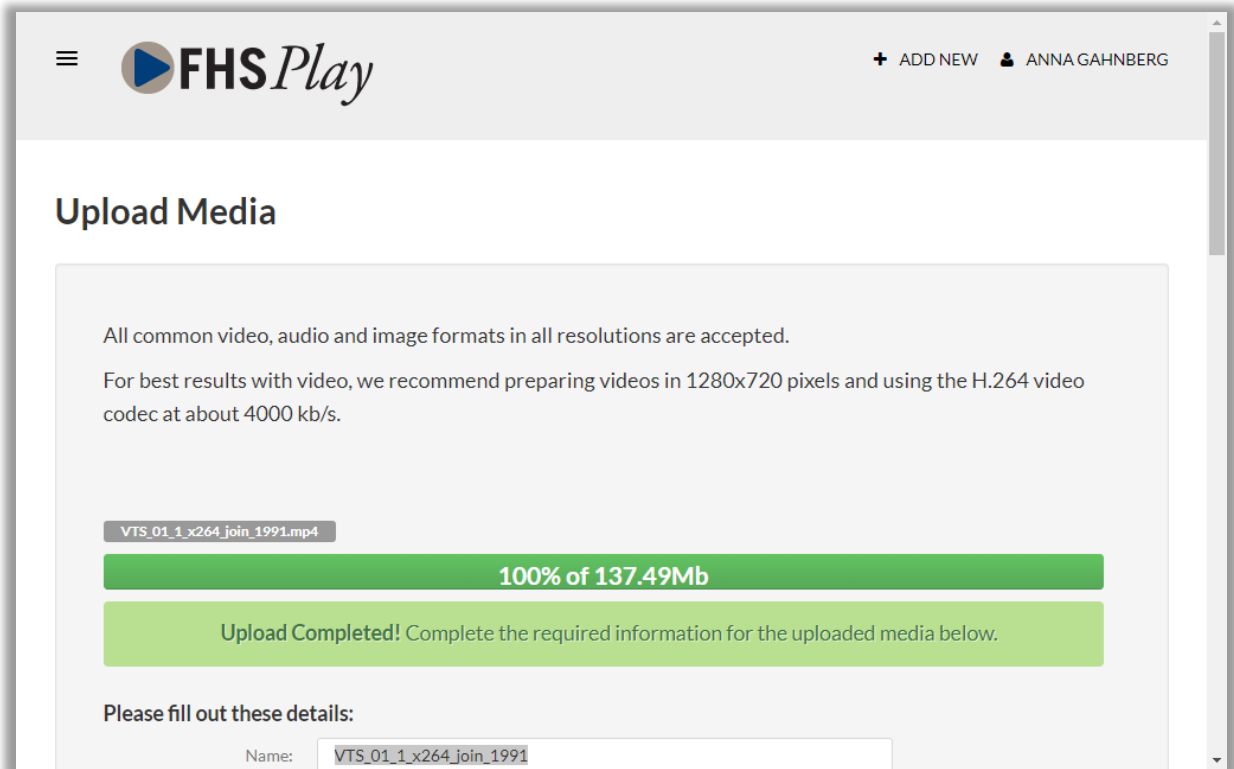
Klicka på **Choose a file to upload**:



Välj fil på din dator och klicka på **Open**:

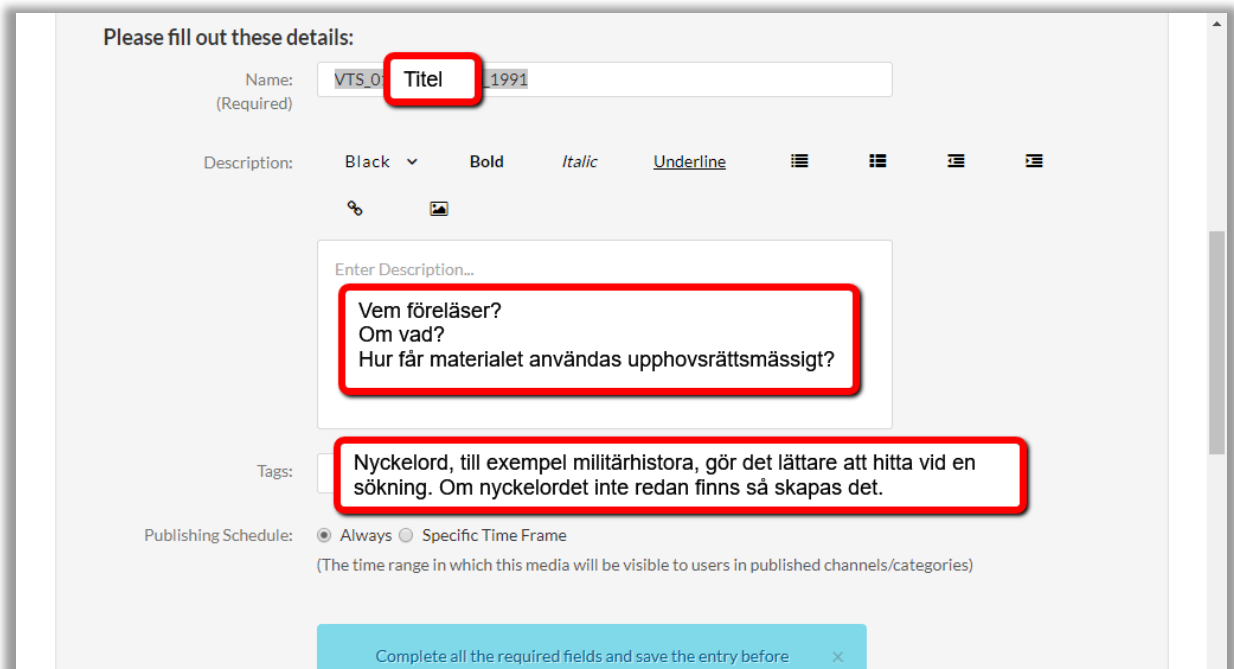


Filen laddas upp:



The screenshot shows the 'Upload Media' page in the FHS Play system. At the top, there is a navigation bar with a menu icon, the 'FHS Play' logo, and a user profile for 'ANNA GAHNBERG' with an 'ADD NEW' button. The main heading is 'Upload Media'. Below this, there is a message: 'All common video, audio and image formats in all resolutions are accepted. For best results with video, we recommend preparing videos in 1280x720 pixels and using the H.264 video codec at about 4000 kb/s.' A progress bar shows '100% of 137.49Mb' with the filename 'VTS_01_1_x264_join_1991.mp4'. A green banner below the progress bar says 'Upload Completed! Complete the required information for the uploaded media below.' Underneath, it says 'Please fill out these details:' followed by a 'Name:' field containing 'VTS_01_1_x264_join_1991'.

Fyll i detaljer om din fil:



This screenshot shows the 'Please fill out these details:' form. The 'Name:' field (marked as required) contains 'VTS_01_1_x264_join_1991', with the word 'Titel' highlighted in a red box. The 'Description:' field has a rich text editor with options for 'Black', 'Bold', 'Italic', and 'Underline'. The description text is: 'Vem föreläser?
Om vad?
Hur får materialet användas upphovsrättsmässigt?' This text is also highlighted in a red box. The 'Tags:' field contains the text: 'Nyckelord, till exempel militärhistora, gör det lättare att hitta vid en sökning. Om nyckelordet inte redan finns så skapas det.' This text is also highlighted in a red box. The 'Publishing Schedule:' section has 'Always' selected. At the bottom, there is a blue button that says 'Complete all the required fields and save the entry before' with a close icon.

Det finns tre nivåer av publicering som styr vem som kan se din video. Ska du dela den i LMS eller bädda in på en webbsida så rekommenderar vi **Unlisted**:

(The time range in which this media will be visible to users in published channels/categories)

Complete all the required fields and save the entry before you can select to publish it to categories or channels. Note that the upload process needs to complete successfully for the "Published" option to be enabled.

Materialet kan nås via en direktlänk. Det går inte att söka fram på Google eller FHS Play.

Bara du kan se materialet. Du kan ändra publicering senare.

Private - Media page will be visible to the content owner only.
 Unlisted - Media page will be visible to anyone with a link to the page.
 Published - Media page will be visible to individuals according to entitlements on published destinations

Save Go To Media Go To My Media

Glöm inte att spara!

Materialet blir öppet och kan sökas fram. Vill du att det ska synas i karusellen på FHS Play's förstasida, du kanske rent av vill ha en egen undermeny? Kontakta biblioteket!

Om du vill se dina uppladdade videofiler så klickar du på ditt namn och **My Media**. Där kan du redigera och ta bort ditt material:

≡ **FHS Play** + ADD NEW ANNA GAHNBERG

My Media

🔍 Search My Media

Filters Sort by Most Recent ▾

≡ ≡ ACTIONS ▾

My Media
My Playlists
My Channels
My History
Logout

VTS_01_1_x264_join_1991