



# Doktorandenkät 2024

Försvvarshögskolan

januari, 2025

# Innehållsförteckning

<b>1. Bakgrund &amp; Syfte</b> .....	<b>4</b>
<b>2. Bakom rapporten</b> .....	<b>5</b>
<b>3. Insamling och genomförande</b> .....	<b>6</b>
3.1. Population och urval.....	6
3.2. Metod.....	6
3.3. Anonymitet.....	6
3.4. Utskick.....	6
<b>4. Bortfallsanalys</b> .....	<b>7</b>
4.1. Svartsbortfall.....	7
4.2. Svartsfrekvens.....	7
<b>5. Sammanfattning</b> .....	<b>9</b>
<b>6. Resultat</b> .....	<b>11</b>

# Bakgrund



# 1. Bakgrund & Syfte

Enkätfabriken har på uppdrag av Försvarshögskolan (FHS) genomfört ett undersökningsprojekt i form av en doktorandenkät. Syftet med enkäten är att ta fram underlag för att FHS ska kunna stärka och vidareutveckla forskarutbildningen och forskarutbildningsmiljön.

## Urval & Svarefrekvens

Undersökningen hade ett urval på 53 doktorander där 30 svarade på enkäten. Detta innebär att svarefrekvensen för projektet uppgick till 57 %.

## Genomförande

Insamling har genomförts via en webbenkät som skickades ut i oktober 2024 och var öppen för svar fram till november 2024. Utöver den första inbjudan så skickades tre påminnelser till doktoranderna.



	Tidpunkt
inbjudan	2024-10-23
1:a påminnelse	2024-10-29
2:a påminnelse	2024-11-01
3:e påminnelse	2024-11-06
Sista svaret inkom	2024-11-07

Ämne/antagen	Antal svar	Antal i urval	Svarefrekvens
Krigsvetenskap /FHS	15	22	68%
Statsvetenskap /FHS	8	11	73%
Övriga	7	20	35%
<b>Totalt</b>	<b>30</b>	<b>53</b>	<b>57%</b>

## 2. Bakom rapporten

### Enkätfabriken

Enkätfabriken är ett undersökningsföretag med övergripande mål att genomföra undersökningar som leder till samhällsutveckling! Sedan starten 2009 har det varit givet för oss att låta ett samhällsengagerat förhållningssätt genomsyra såväl företaget som det arbete vi utför. Vi hjälper våra kunder med undersökningar så att de kan få den fakta som behövs för att fatta rätt beslut.

Beroende på din situation eller utmaning väljs den metod som passar just din målgrupp bäst. Genom våra modeller och vår kunskap kan vi erbjuda skräddarsydda lösningar som resulterar i väl genomarbetade beslutsunderlag. Fokus ligger på att resultaten av en undersökning ska skapa utveckling för dig som beställare av rapporten och samhället i stort!

### Vi är teamet bakom rapporten:



**Mathilda Emilsson**  
Projektledare



**Daniel Lindvall**  
Analytiker



**Varmt välkommen att  
kontakta oss:**

**Telefon Göteborg:** 031-313 48 78

**Telefon Lund:** 046-460 28 78

**Mail:** kontakt@enkatfabriken.se

**Hemsida:** www.enkatfabriken.se

# 3. Insamling och genomförande

## 3.1. Population och urval

Urvalspopulationen utgjordes av doktorander verksamma vid Försvarshögskolan. Ett register levererades av Försvarshögskolan till Enkätfabriken. I registret fanns totalt 53 poster. Samtliga doktorander inkluderade i registret hade kompletta e-postadresser så urvalet bestod av totalt 53 individer.

## 3.2. Metod

Insamlingsmetod för projektet har varit en enkätundersökning via e-postutskick av webbenkäter.

## 3.3. Anonymitet

I alla undersökningar är anonymiteten en viktig del för både respondent och utförare. För att säkerställa anonymiteten är Enkätfabriken den part som ansvarar och skyddar varje respondents anonymitet i undersökningen för kunden. Enkätfabriken arbetar i enlighet med dataskyddsförordningen och annan relevant lagstiftning.

All information som insamlas vid undersökningen hanteras av Enkätfabriken och finns ej tillgängliga i kundens nätverk eller servrar.

Beställaren kan ej själv gå in i någon del av systemet och se vem som har svarat vad.

En nyckel finns tillgänglig i Enkätfabrikens system under 90 dagar efter undersökningsprojektets avslutande. Nyckeln förvaras separat från undersökningsresultatet och är krypterad.

## 3.4. Utskick

Det första steget i insamlingen var en inbjudan via e-post till alla i urvalet. Utöver detta skickades tre påminnelser att besvara enkäten. Samtliga påminnelser gick till personer i urvalet som vid tillfället för aktuellt utskick ej ännu besvarat enkäten.

# 4. Bortfallsanalys

## 4.1. Svartsbortfall

Svartsbortfall består av de personer i urvalet som inte har svarat på undersökningen. Svartsbortfallet delas upp mellan känt bortfall, där personen hört av sig på något sätt och berättat om orsak till att de inte velat delta, och okänt bortfall, där orsak helt enkelt saknas.

### Bortfallsorsaker

I tabellen nedan visas de kända skälen till bortfall. Inga fall utgör övertäckning. De 22 doktorander som inte har svarat har inte hörts från överhuvudtaget.

Bortfallstyp	Antal
Okänt	22
Vill ej delta	1
<b>Summa</b>	<b>23</b>

## 4.2. Svartsfrekvens

Svartsfrekvensen beräknas utifrån Statistikersamfundets standard för bortfallsberäkning. Enligt denna standard delas urvalspopulationen ( $n$ ) in i följande grupper:

**S:** Målpopulationsobjekt för vilka fullständiga (F) eller partiella svar (P) erhållits.

**B:** Målpopulationsobjekt med inga eller otillräckliga svar, dvs element som utgör bortfall.

**O:** Element i urvalet med okänd målpopulationsstatus, dvs vi vet inte om dessa tillhör målpopulationen eller utgör övertäckning.

**Ø:** Element i urvalet som utgör övertäckning, dvs element som inte tillhör målpopulationen. Svartsfrekvensen beräknas utifrån indelning av följande grupper.

Vad gäller O kan tre antaganden göras. Antingen antas att samtliga i O utgör bortfall, att samtliga i O utgör övertäckning eller att antalet objekt i O som utgör övertäckning är  $u$ , där  $0 \leq u \leq 1$ . I det aktuella fallet antas det förstnämnda.

Utifrån antagandet om O kan en ovägd svartsandel räknas ut enligt  $Svartsandel (SA) = nS / (nS + nB + nO)$  vilket ger en svartsfrekvens på 57 % (0,566).



# Resultat



# 5. Sammanfattning

På följande sidor presenteras enkätens resultat. Genomgående genom rapporten presenteras uppdelat på ämnen där tillräckligt många svarat (statsvetenskap samt krigsvetenskap) och övriga.

## Redovisning av resultat

Svaren på frågorna illustreras i huvudsak på fyra olika sätt, beroende på vilket sätt som är bäst lämpat för varje fråga. Den mest förekommande illustreringen utgörs av tabeller med andelar (%). När dessa används summeras andelarna på kolumn. På följande sidor förekommer också stapeldiagram, cirkeldiagram och "stacked bar charts". Stacked bar charts förekommer vid illustrering av frågor där svarsalternativet utgörs av en skala (exempelvis 1-5). För att doktoranderna ska vara anonyma presenteras inte statistik som baseras på svar från endast fem eller färre doktorander.

## Bakgrundsfrågor

Majoriteten av de som besvarade enkäten (57 %) uppger att de studerade vid ett annat lärosäte/andra lärosäten för att bli behöriga till forskarutbildningen än vid Försvarshögskolan.

## Forskarutbildnings utformning

Jämfört med 2021 ligger resultaten på en liknande nivå. En tredjedel av respondenterna (34 %) anser att förhandsinformationen om forskarutbildningens innehåll och upplägg varit tillfredsställande. Vidare uppger hälften av respondenterna att introduktionen de fick mötte deras förväntningar, och 37 % instämmer i att

de fått en god överblick av sina rättigheter och skyldigheter som doktorander vid institutionen.

Vid jämförelse mellan grupperna så framkommer det att Statsvetenskap är mer nöjda med förhandsinformationen än övriga ämnen. "Övriga ämnen" är den grupp som är nöjdast med introduktionen och förhandsinformationen.

Majoriteten (97 %) bedriver sin forskarutbildning individuellt, och 77 % tycker att kraven är rimliga. 25 % av doktoranderna inom Statsvetenskap anser dock att kraven är för höga.

70 % av doktoranderna arbetar över 40 timmar i veckan med sina studier, där män i högre utsträckning än kvinnor arbetar mer än 45 timmar.

## Forskarutbildning och handledning

De flesta upplever att handledare visar intresse för deras arbete och ger konstruktiv kritik (83 %). Dock har diskussioner om metod, teori och litteratur minskat jämfört med 2021, där 37-53 % upplever att detta sker i liten eller mycket liten utsträckning.

Skillnader mellan grupperna visar att 25 % av doktoranderna inom Statsvetenskap får handledning från "annan", vilket är en ökning sedan 2021 och särskiljer sig gentemot övriga ämnen.

## Forskarutbildningens kvalitet och utbud

69 % anser att kurskvaliteten är god, och 55 % tycker att balansen mellan kurspoäng och avhandlingsarbete är bra. Samtidigt upp-

lever doktoranderna att kursutbudet inte motsvarar deras behov eller är relevant för avhandlingsarbetet. Generellt har nöjdheten med kvalitén och utbudet minskat sedan 2021.

#### **Forskarutbildningens aktiviteter:**

Enkäten visar att en stor andel doktorander (77%) har deltagit i nationella eller internationella konferenser. 60% har presenterat sin forskning i publikationer och konferenser. En mindre andel (30%) har presenterat sin forskning i populärvetenskapligt sammanhang.

#### **Forskarutbildningens sociala miljö:**

65 % anser att utbildningen är positiv och stimulerande, och 56 % tycker att kraven är tydliga. Däremot saknar många medinflytande i sitt ämne eller institution, och 62 % anser att seminarieverksamheten inte är stimulerande.

Jämfört med år 2021 är resultat på en liknande nivå.

#### **Doktorandmiljön vid Forsvarshögskolan:**

Doktoranderna upplever en god studiesocial miljö och bra förutsättningar för utbyte med andra doktorander, men vissa anser att tillgången till relevanta seminarier, kurser och konferenser är otillräcklig.

Jämfört med år 2021 är resultat på en liknande nivå.

#### **Särbehandling:**

De har förekommit negativa särbehandlingar, bland annat från andra forskarstuderande, handledare samt av lärare eller annan undervisande personal.

#### **Framtidsutsikt:**

En majoritet (66%) av doktoranderna vill arbeta vid Forsvarshögskolan i framtiden. 60 % av doktoranderna uppger att de inte skulle vilja jobba inom försvarsmakten i framtiden.

43 % av doktoranderna känner ingen oro för arbetslöshet efter examen, medan 23 % uppger en hög grad av oro. Samtidigt tror en betydande andel (43 %) att de relativt snabbt kommer att få ett forskningsrelaterat arbete efter avslutad utbildning.

Kvinnor upplever en större oro för arbetslöshet jämfört med män, och doktorander inom Statsvetenskap är mer bekymrade än doktorander i andra ämnen.

Jämfört med 2021 är det färre som uppger att de inte alls oroar sig för arbetslöshet, men även färre som anger att de är mycket oroliga.

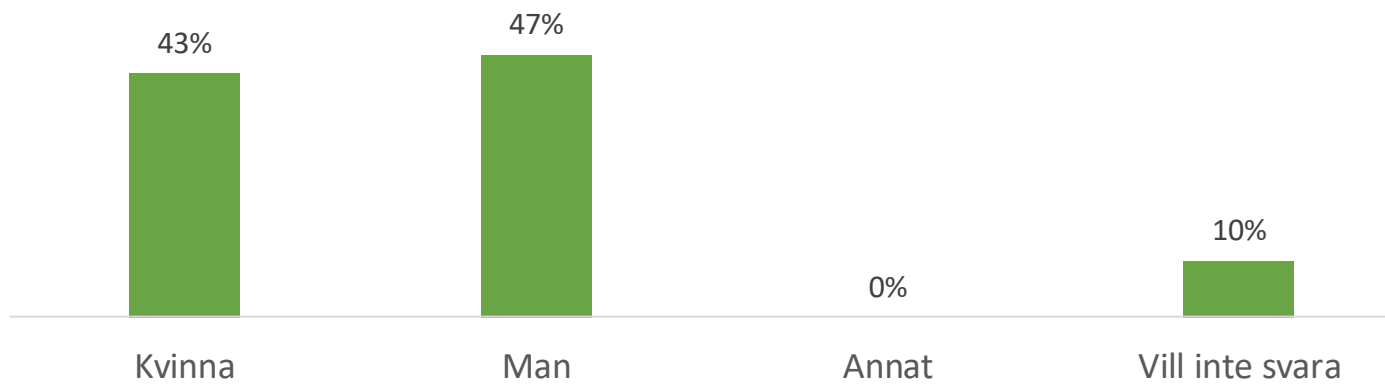
#### **Familj och framtid**

59 % upplever att föräldraledighet är allmänt accepterad, men kvinnor upplever oftare än män att acceptansen är låg. 63 % av kvinnorna jämfört med 18 % av männen anger detta. Detta visar på könsskillnader i upplevelsen.

Jämfört med 2021 har en större andel angett att acceptansen är låg.

# 6. Resultat

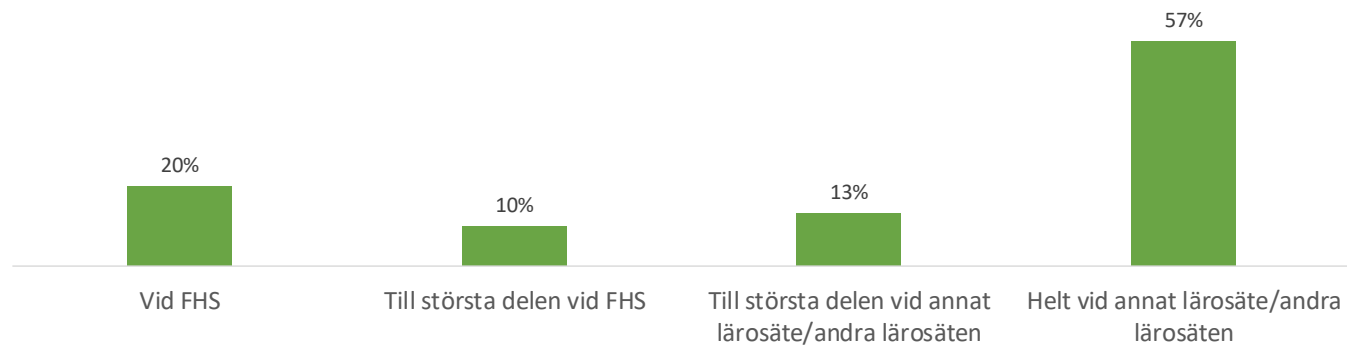
Vilket kön identifierar du dig som?



De som svarat "Vill inte svara" är en för liten grupp för att redovisas i nedbrytningen på kön, men räknas fortfarande med i totalen.

# Bakgrundsfrågor

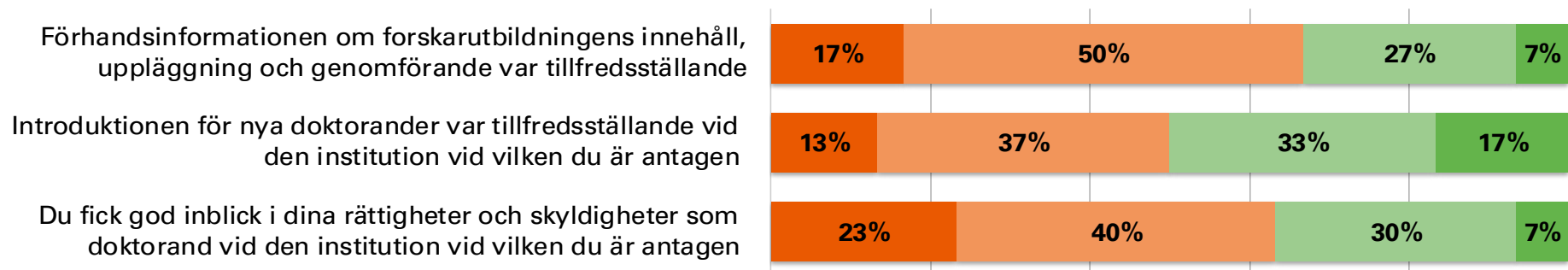
Var läste du den utbildning som gav dig behörighet till forskarutbildningen?



	Total 2024	Krigsvetenskap	Statsvetenskap	Övriga ämnen	Total 2021
Vid FHS	20%	20%	13%	29%	27%
Till största delen vid FHS	10%	0%	25%	14%	8%
Till största delen vid annat lärosäte/andra lärosäten	13%	27%	0%	0%	12%
Helt vid annat lärosäte/andra lärosäten	57%	53%	63%	57%	54%
Antal svar	30	15	8	7	26

# Forskarutbildningens utformning

I vilken utsträckning instämmer du om följande gällande stöd, förhandsinformation och introduktion när det gäller din forskarutbildning

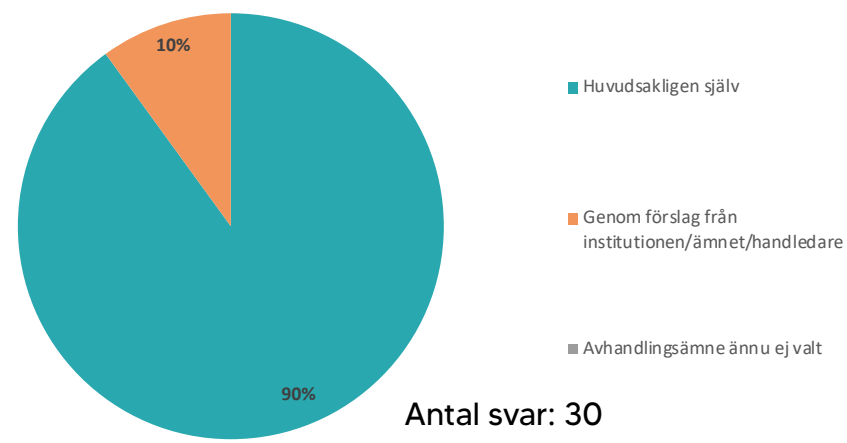
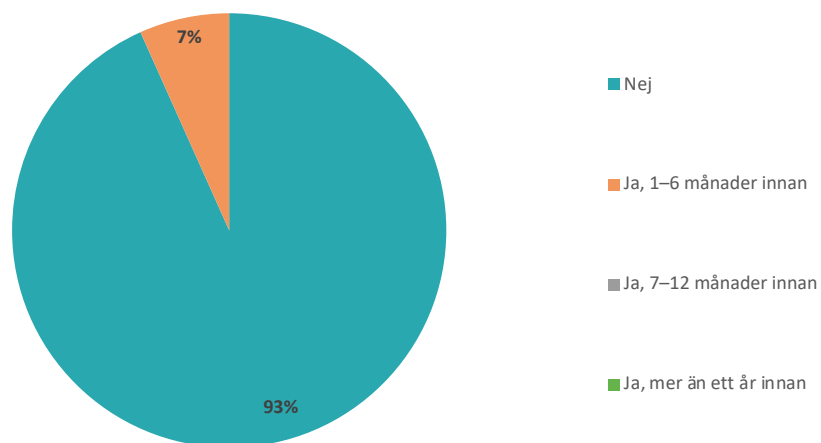


■ Instämmer i mycket liten grad/inte alls   ■ Instämmer i liten grad   ■ Instämmer i hög grad   ■ Instämmer i mycket hög grad

Medelvärde [1-4]	Total 2024	Krigsvetenskap	Statsvetenskap	Övriga ämnen	Total 2021
Förhandsinformationen om forskarutbildningens innehåll, uppläggnig och genomförande var tillfredsställande	2,2	1,9	2,9	2,3	2,0
Introduktionen för nya doktorander var tillfredsställande vid den institution vid vilken du är antagen	2,5	2,3	2,6	2,9	2,2
Du fick god inblick i dina rättigheter och skyldigheter som doktorand vid den institution vid vilken du är antagen	2,2	2,1	2,0	2,7	2,0
Antal svar	30	15	8	7	-

# Forskarutbildningens utformning

Deltog du i forskarutbildning innan du formellt blev antagen? Hur valde du avhandlingsämne?

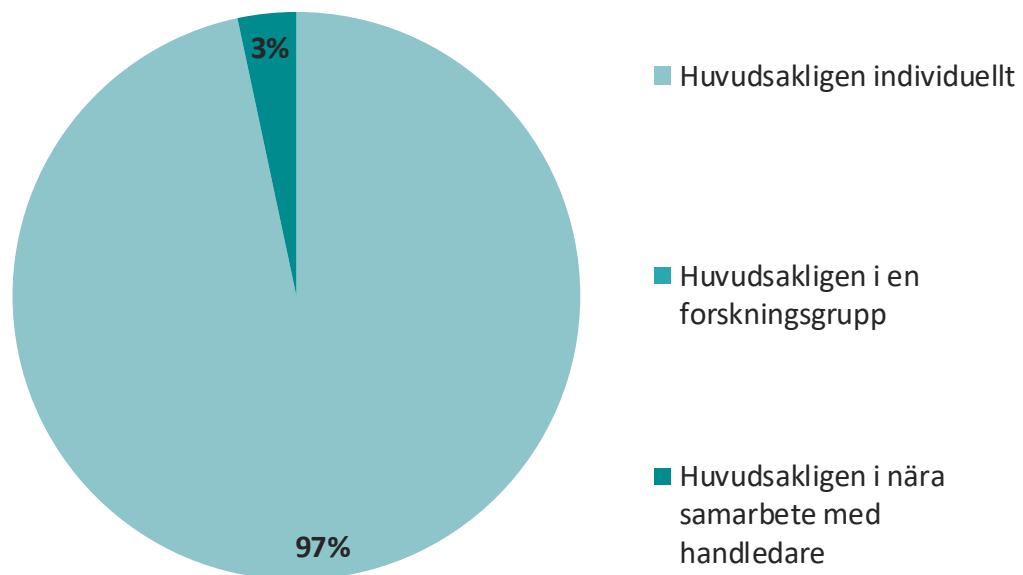


Antal svar: 30

Deltog du i forskarutbildning innan du formellt blev antagen?	Total 2024	Krigsvetenskap	Övriga ämnen	Statsvetenskap	Kvinna	Man	Total 2021
Nej	93%	87%	100%	100%	92%	93%	86%
Ja, 1-6 månader innan	7%	13%	0%	0%	8%	7%	8%
Ja, 7-12 månader innan	0%	0%	0%	0%	0%	0%	0%
Ja, mer än ett år innan	0%	0%	0%	0%	0%	0%	8%
Antal svar	30	15	7	8	13	14	26

# Forskarutbildningens utformning

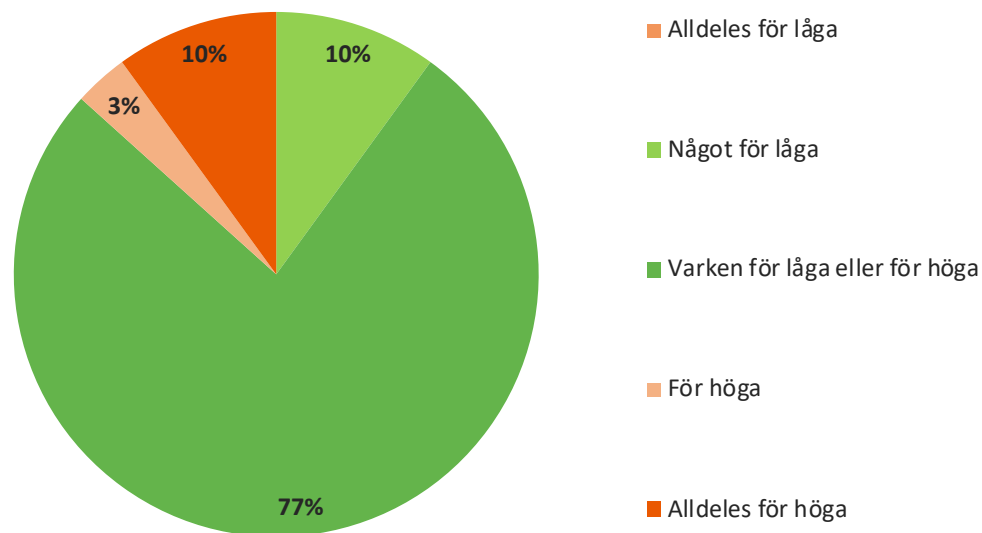
Hur bedrivs din forskarutbildning?



Antal svar: 30

# Forskarutbildningens utformning

Hur upplever du kraven inom forskarutbildningen?



	Total 2024	Krigsvetenskap	Statsvetenskap	Övriga ämnen	Total 2021
Alldeles för låga	0%	0%	0%	0%	0%
Något för låga	10%	13%	13%	0%	4%
Varken för låga eller för höga	77%	73%	63%	100%	77%
För höga	3%	7%	0%	0%	15%
Alldeles för höga	10%	7%	25%	0%	4%
Antal svar	30	15	8	7	-



# Forskarutbildningens utformning

Hur många timmar arbetade du med dina forskarstudier en normal vecka under läsåret 2023/2024?

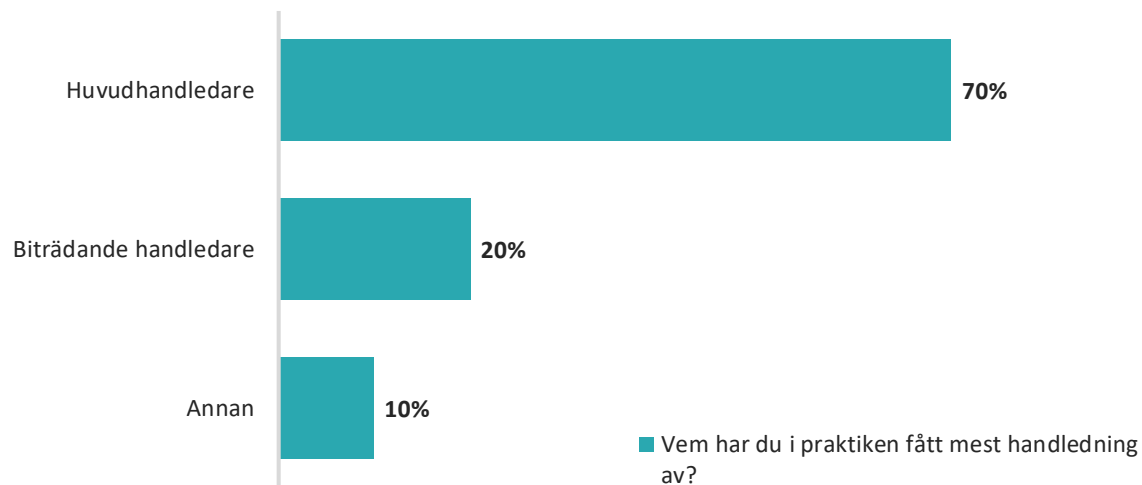


	Total 2024	Kvinna	Man	Vill ej svara
10 - 29	10%	15%	7%	-
30 - 39	20%	8%	29%	-
40 - 44	43%	62%	36%	-
45 +	27%	15%	29%	-
Antal svar	30	13	14	3

Hur många timmar arbetade du med dina forskarstudier en normal vecka under läsåret 2023/2024?	Total 2024	Krigsvetenskap	Statsvetenskap	Övriga ämnen	Kvinna	Man
Medelvärde	38,6	37,5	40,6	38,6	38,5	37,6
Median	40	40	40	40	40	40
Antal svar	30	15	8	7	13	14

# Forskarutbildningen och handledning

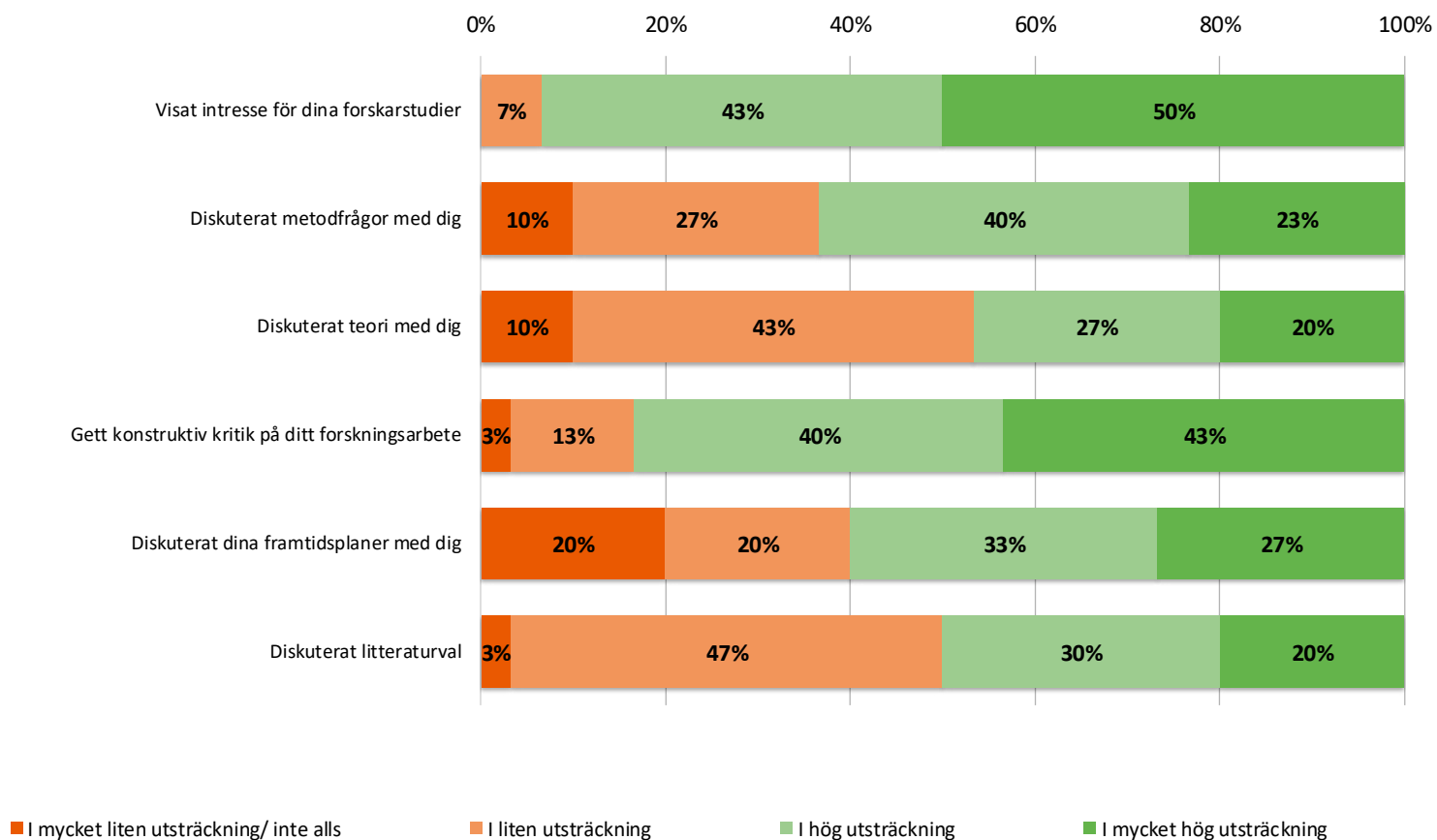
Vem har du i praktiken fått mest handledning av?



	Total 2024	Krigsvetenskap	Statsvetenskap	Övriga ämnen	Total 2021
Huvudhandledare	70%	80%	63%	57%	69%
Biträdande handledare	20%	13%	13%	43%	31%
Annan	10%	7%	25%	0%	0
Antal svar	30	15	8	7	-

# Forskarutbildningen och handledning

## I vilken utsträckning har din/dina handledare...



# Forskarutbildningen och handledning

## I vilken utsträckning har din/dina handledare...

Medelvärde [1-4]	Total 2024	Krigsvetenskap	Statsvetenskap	Övriga ämnen	Total 2021
Visat intresse för dina forskarstudier	3,4	3,5	3,4	3,4	3,4
Diskuterat metodfrågor med dig	2,8	3,1	2,3	2,6	3,2
Diskuterat teori med dig	2,6	2,9	2,0	2,4	3,0
Gett konstruktiv kritik på ditt forskningsarbete	3,2	3,5	2,9	3	3,4
Diskuterat dina framtidsplaner med dig	2,7	2,7	2,4	2,9	2,5
Diskuterat litteraturval	2,7	2,9	2,6	2,3	2,8
Antal svar	30	15	8	7	-

# Forskarutbildningens kvalitet och utbud

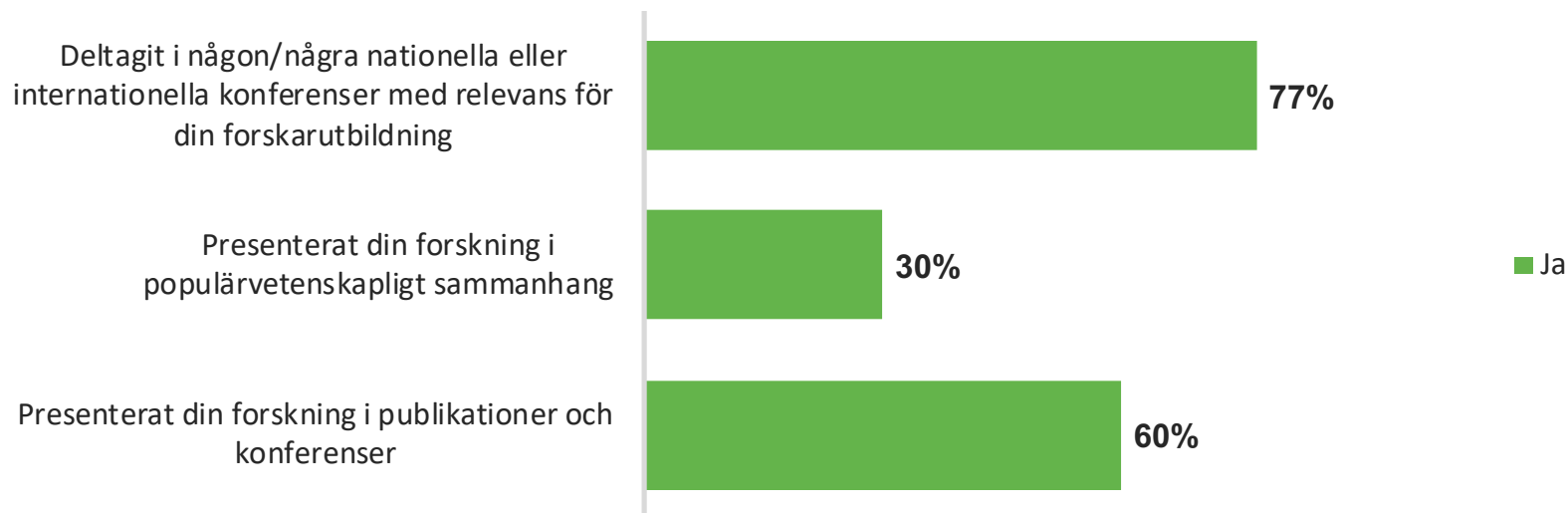
I vilken utsträckning instämmer du om följande gällande kursdelen och det kursutbud som du har tillgång till i din forskarutbildning?



Medelvärde [1-4]	Total 2024	Krigsvetenskap	Statsvetenskap	Övriga ämnen	Total 2021
Kvaliteten på kurserna är genomgående god	2,8	2,9	2,3	3,0	3,0
Avvägningen mellan kurspoäng och avhandlingsarbetet är bra	2,5	2,4	2,4	2,8	2,8
Kurserna har relevans för mitt avhandlingsarbete	2,3	2,3	1,9	2,8	2,8
Kurserna har huvudsakligen bestått av studier utan undervisning	2,4	2,5	2,4	2,5	2,4
Kursutbudet överensstämmer med mina önskemål och behov	2,3	2,4	1,9	2,8	2,5
Kurserna har behandlat forskningsetik	2,7	3,0	1,8	3,3	2,7
Kurserna har behandlat vetenskapsteori	2,9	2,9	2,9	2,8	2,8
Lägst antal svar	29	15	8	6	-

# Forskarutbildningens aktiviteter

Har du under läsåret 2023/2024 deltagit i någon av följande aktiviteter?

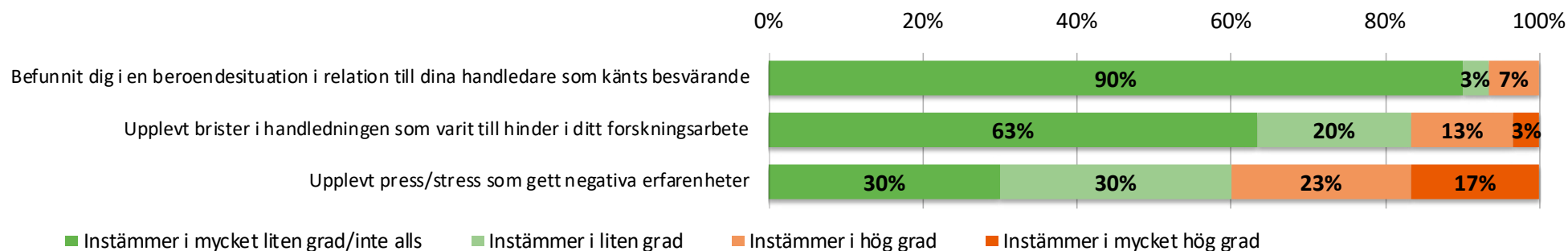
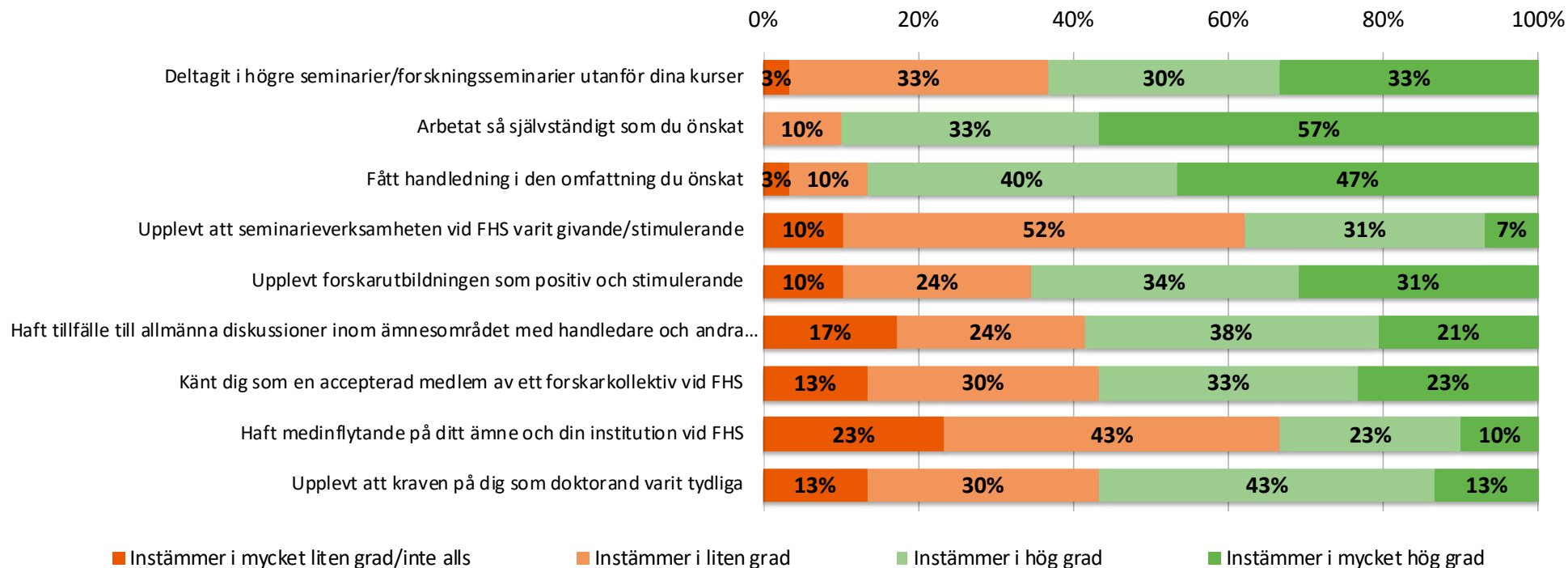


		Total 2024	Krigsvetenskap	Statsvetenskap	Övriga ämnen	Total 2021
Deltagit i någon/några nationella eller internationella konferenser med relevans för din forskarutbildning*	Ja	77%	80%	75%	71%	27%
	Nej	23%	20%	25%	29%	73%
Presenterat din forskning i populärvetenskapligt sammanhang	Ja	30%	53%	13%	0%	23%
	Nej	70%	47%	88%	100%	77%
Presenterat din forskning i publikationer och konferenser	Ja	60%	73%	50%	43%	46%
	Nej	40%	27%	50%	57%	54%
	Antal svar	30	15	8	7	-

\*I enkäten 2021, ställdes en fråga för internationella och en fråga för nationella.

# Forskarutbildnings sociala miljö

I vilken utsträckning har du inom dina forskarstudier under läsåret 2023/2024:



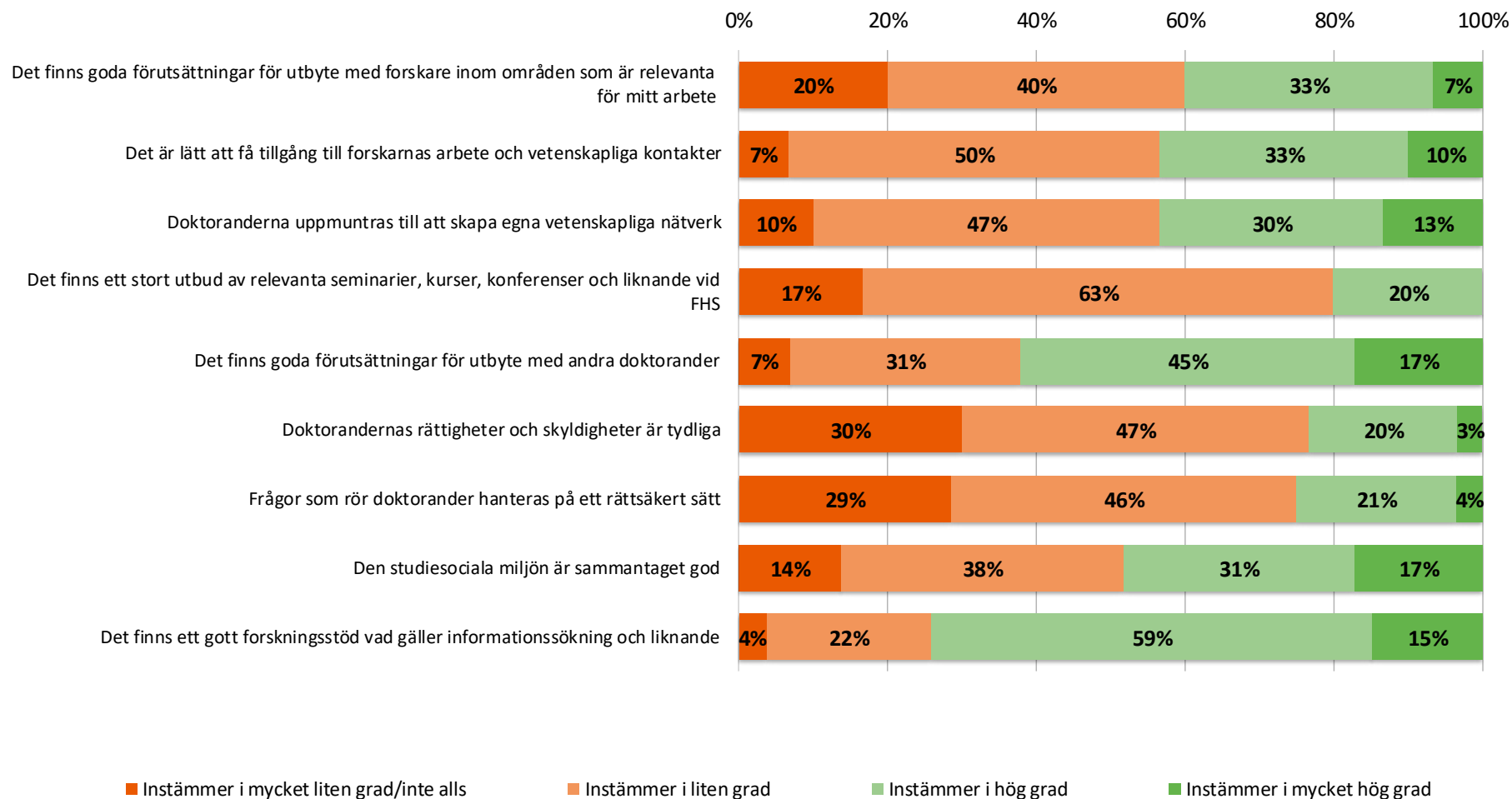


# Forskarutbildningens sociala miljö

Medelvärde [1-4]	Total 2024	Krigsvetenskap	Statsvetenskap	Övriga ämnen	Total 2021
Deltagit i högre seminarier/forskningsseminarier utanför dina kurser	2,9	3,1	3,1	2,4	2,3
Arbetat så självständigt som du önskat	3,5	3,5	3,4	3,4	3,4
Fått handledning i den omfattning du önskat	3,3	3,5	3,0	3,3	3,2
Befunnit dig i en beroendesituation i relation till dina handledare som känts besvärande	1,2	1,0	1,5	1,1	1,3
Upplevt brister i handledningen som varit till hinder i ditt forskningsarbete	1,6	1,4	2,0	1,4	1,5
Upplevt att seminarieverksamheten vid FHS varit givande/stimulerande	2,3	2,6	2,4	1,7	2,5
Upplevt forskarutbildningen som positiv och stimulerande	2,9	2,8	2,6	3,3	3,2
Haft tillfälle till allmänna diskussioner inom ämnesområdet med handledare och andra forskare vid FHS	2,6	2,7	2,3	2,8	2,4
Upplevt press/stress som gett negativa erfarenheter	2,3	2,1	2,9	1,9	2,8
Känt dig som en accepterad medlem av ett forskarkollektiv vid FHS	2,7	2,6	2,5	3,0	2,3
Haft medinflytande på ditt ämne och din institution vid FHS	2,2	2,1	2,1	2,6	2,2
Upplevt att kraven på dig som doktorand varit tydliga	2,6	2,4	2,5	3	2,7
Lägst antal svar	29	15	8	6	-

# Doktorandmiljön vid Förvarshögskolan

I vilken utsträckning instämmer du om följande vad gäller din erfarenhet av doktorandmiljön vid FHS:

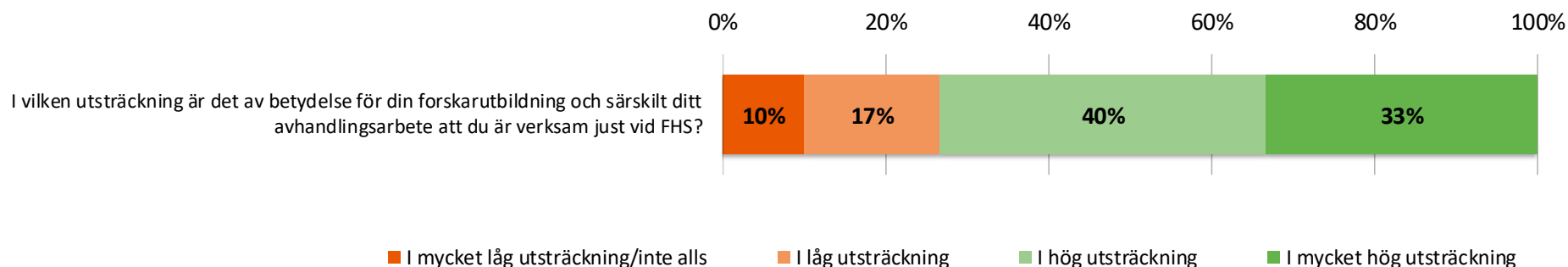


# Doktorandmiljön vid Försvarshögskolan

Medelvärde [1-4]	Total 2024	Krigsvetenskap	Statsvetenskap	Övriga ämnen
Det finns goda förutsättningar för utbyte med forskare inom områden som är relevanta för mitt arbete	2,3	2,3	1,9	2,6
Det är lätt att få tillgång till forskarnas arbete och vetenskapliga kontakter	2,5	2,3	2,5	2,9
Doktoranderna uppmuntras till att skapa egna vetenskapliga nätverk	2,5	2,4	2,4	2,7
Det finns ett stort utbud av relevanta seminarier, kurser, konferenser och liknande vid FHS	2,0	2,1	2,0	1,9
Det finns goda förutsättningar för utbyte med andra doktorander	2,7	2,9	2,5	2,5
Doktorandernas rättigheter och skyldigheter är tydliga	2,0	1,7	2,0	2,6
Frågor som rör doktorander hanteras på ett rättsäkert sätt	2,0	1,7	2,1	2,8
Den studiesociala miljön är sammantaget god	2,5	2,2	2,5	3,3
Det finns ett gott forskningsstöd vad gäller informationssökning och liknande	2,9	2,7	2,9	3,2
Lägst antal svar	27	14	8	5

# Betydelsen av att doktorera vid Förvarshögskolan

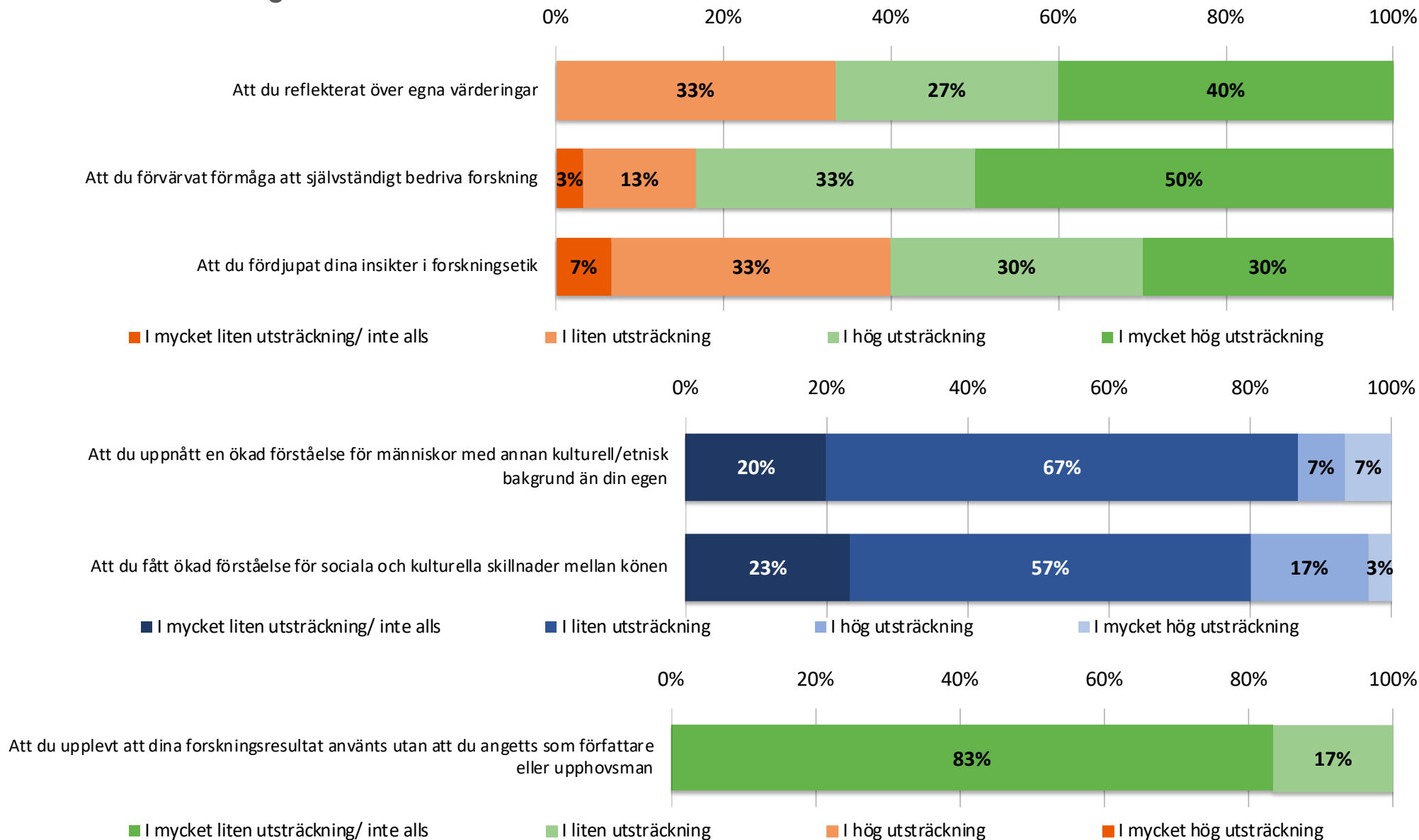
I vilken utsträckning är det av betydelse för din forskarutbildning och särskilt ditt avhandlingsarbete att du är verksam just vid FHS?



Medelvärde [1-4]	Total 2024	Krigsvetenskap	Statsvetenskap	Övriga ämnen	Total 2021
I vilken utsträckning är det av betydelse för din forskarutbildning och särskilt ditt avhandlingsarbete att du är verksam just vid FHS?	3,0	3,2	2,8	2,7	2,9
Antal svar	30	15	8	7	-

# Personlig utveckling under doktorandstudierna

I vilken utsträckning har dina forskarstudier inneburit...



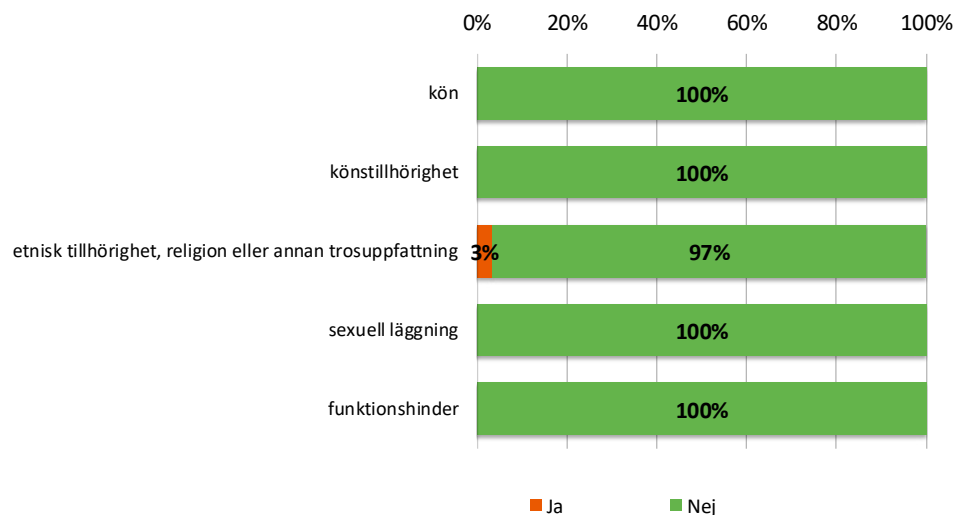
# Personlig utveckling under doktorandstudierna

## I vilken utsträckning har dina forskarstudier inneburit...

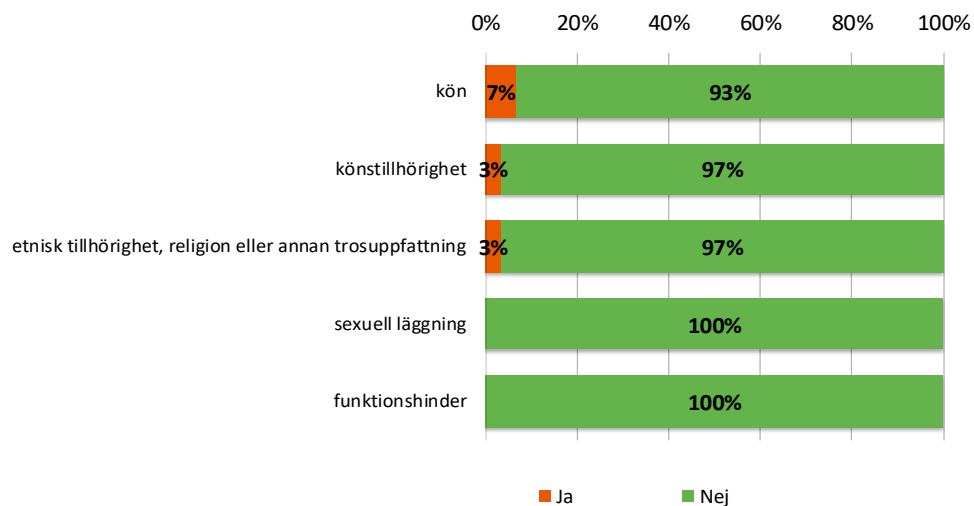
Medelvärde [1-4]	Total 2024	Krigsvetenskap	Statsvetenskap	Övriga ämnen	Total 2021
Att du uppnått en ökad förståelse för människor med annan kulturell/etnisk bakgrund än din egen	2,0	2,1	1,7	2,0	2,4
Att du reflekterat över egna värderingar	3,1	3,1	3,0	3,0	2,9
Att du fått ökad förståelse för sociala och kulturella skillnader mellan könen	2,0	2,2	1,8	1,9	2,5
Att du förvärvat förmåga att självständigt bedriva forskning	3,3	3,4	3,4	3,0	3,4
Att du fördjupat dina insikter i forskningsetik	2,8	3,1	2,3	2,9	2,9
Att du upplevt att dina forskningsresultat använts utan att du angetts som författare eller upphovsman	1,2	1,1	1,4	1,0	1,3
Antal svar	30	15	8	7	-

# Trakasserier

Har du någon gång under forskarutbildningen upplevt dig negativt särbehandlad av andra forskarstuderande p.g.a?

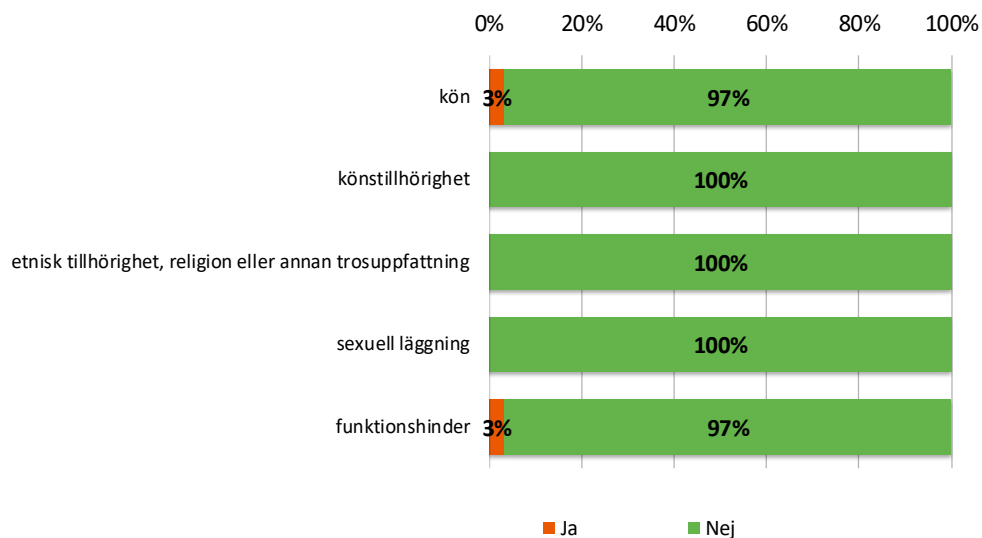


Har du någon gång under forskarutbildningen upplevt dig negativt särbehandlad av lärare eller annan undervisande personal p.g.a?

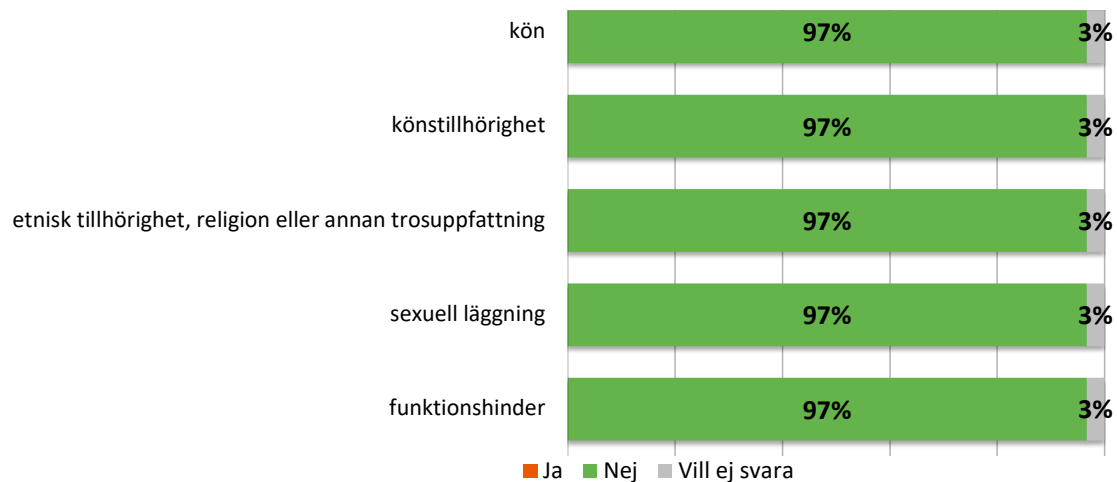


# Trakasserier

Har du någon gång under forskarutbildningen upplevt dig negativt särbehandlad av handledare p.g.a?



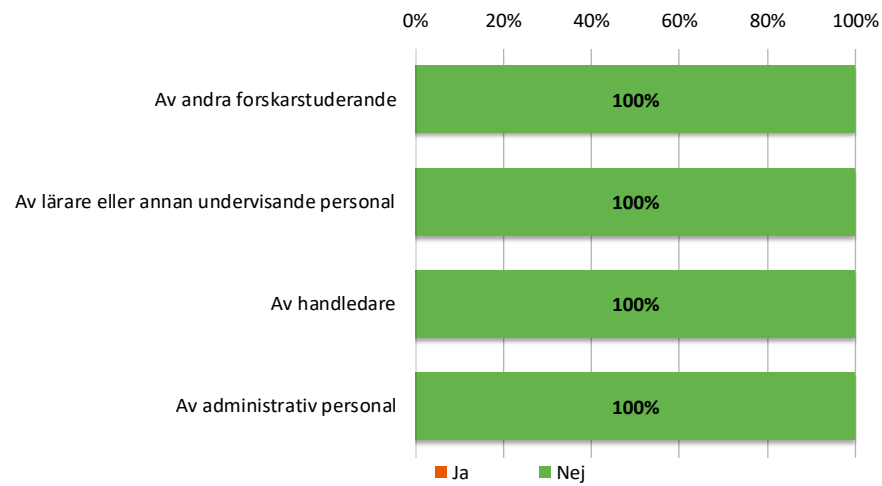
Har du någon gång under forskarutbildningen upplevt dig negativt särbehandlad av administrativ personal p.g.a?



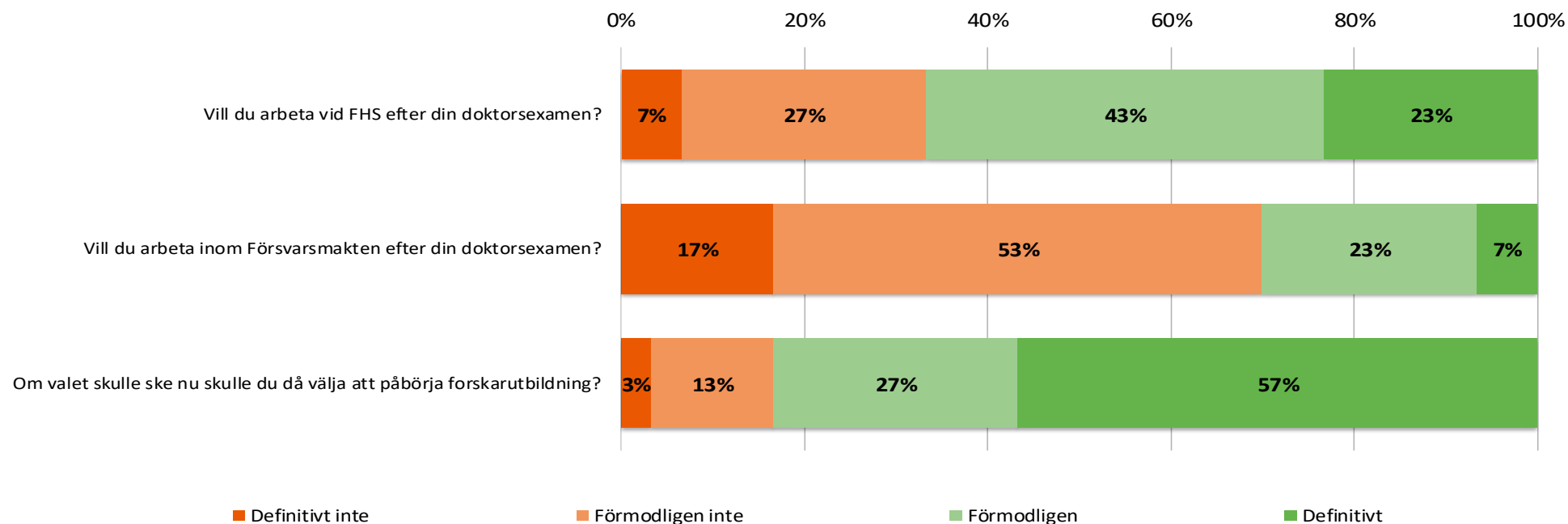


# Sexuella trakasserier

Har du någon gång under forskarutbildningen upplevt dig sexuellt trakasserad (ovälkommet uppträdande av sexuell natur)?




# Framtidsutsikt - arbeta inom Försvarshögskolan



Medelvärde [1-4]	Total 2024	Krigsvetenskap	Statsvetenskap	Övriga ämnen	Total 2021
Vill du arbeta vid FHS efter din doktorsexamen?	2,8	2,7	2,9	3,0	3,0
Vill du arbeta inom Försvarsmakten efter din doktorsexamen?	2,2	2,1	2,0	2,6	2,3
Om valet skulle ske nu skulle du då välja att påbörja forskarutbildning?	3,4	3,4	3,1	3,6	3,4
Antal svar	30	15	8	7	-

# Framtidsutsikt

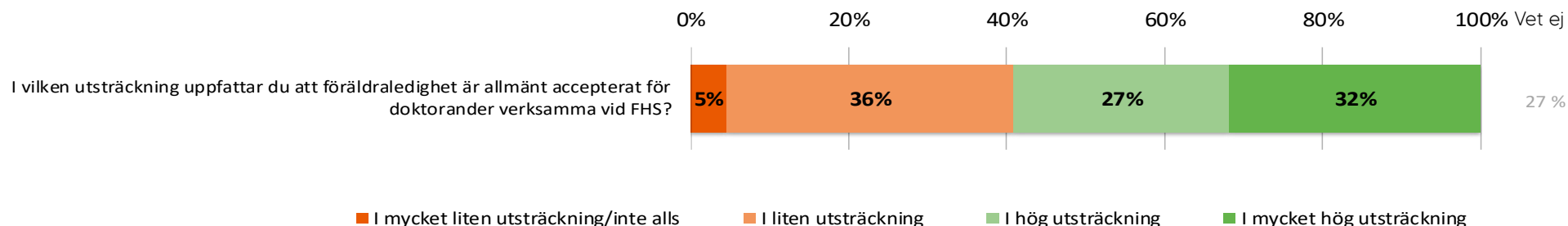
Oroar du dig för att bli arbetslös efter forskarutbildningen?



	Total 2024	Kvinna	Man	Krigsvetenskap	Statsvetenskap	Övriga ämnen	Total 2021
Nej, inte alls	43%	15%	64%	53%	25%	43%	62%
Ja, men ganska lite	33%	46%	29%	20%	38%	57%	19%
Ja, ganska mycket	23%	39%	7%	27%	38%	0%	12%
Ja, mycket	0%	0%	0%	0%	0%	0%	9%
Antal svar	30	13	14	15	8	7	-

# Familj och framtid

## I vilken utsträckning uppfattar du att...



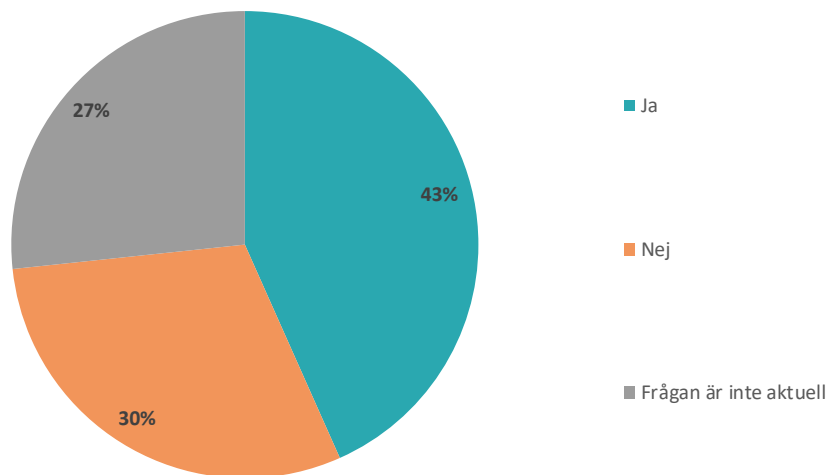
Medelvärde [1-4]	Total 2024	Krigsvetenskap	Statsvetenskap	Övriga ämnen	Total 2021
I vilken utsträckning uppfattar du att föräldraledighet är allmänt accepterat för doktorander verksamma vid FHS?	2,9	3,0	2,4	-	3,1
Antal svar	22	13	7	*	-

I vilken utsträckning uppfattar du att föräldraledighet är allmänt accepterat för doktorander verksamma vid FHS?	Total 2024	Kvinna	Man	Totalt 2021
I mycket liten utsträckning/inte alls	5%	13%	0%	7%
I liten utsträckning	36%	50%	18%	20%
I hög utsträckning	27%	25%	36%	33%
I mycket hög utsträckning	32%	13%	46%	40%
Antal svar	22	8	11	-

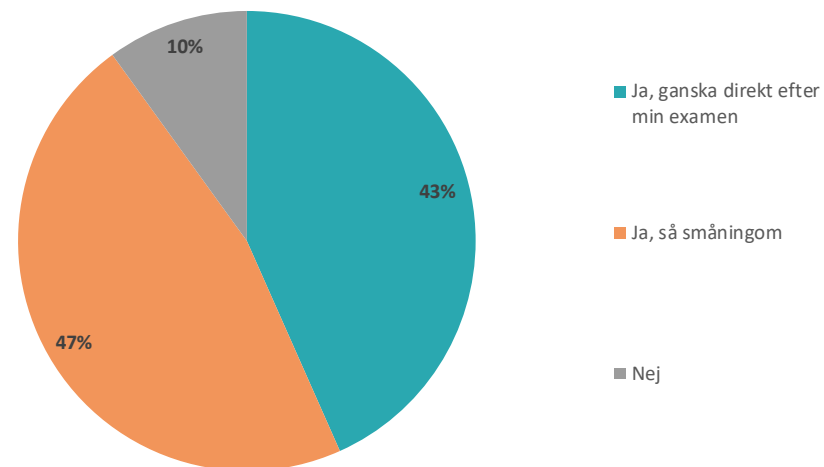
\*För få svar för att redovisa

# Framtid

Har du stöd från FHS för en fortsatt forskarkarriär?



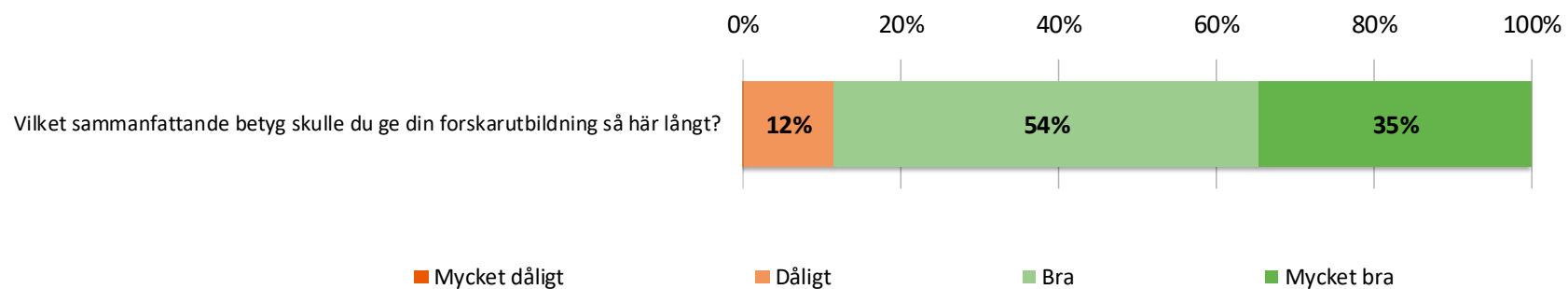
Tror du att du kommer att få ett arbete som kräver forskarutbildning efter din doktorsexamen?



Har du stöd från FHS för en fortsatt forskarkarriär?	Total 2024	Kvinna	Man	Krigsvetenskap	Statsvetenskap	Övriga ämnen	Total 2021
Ja	43%	23%	64%	40%	71%	25%	43%
Nej	30%	23%	36%	33%	14%	38%	29%
Frågan är inte aktuell	27%	54%	0%	27%	14%	38%	29%
Antal svar	30	13	14	15	8	7	-

Tror du att du kommer att få ett arbete som kräver forskarutbildning efter din doktorsexamen?	Total 2024	Kvinna	Man	Krigsvetenskap	Statsvetenskap	Övriga ämnen	Total 2021
Ja, ganska direkt efter min examen	43%	31%	64%	60%	0%	57%	62%
Ja, så småningom	47%	54%	29%	27%	100%	29%	27%
Nej	10%	15%	7%	13%	0%	14%	12%
Antal svar	30	13	14	15	8	7	-

# Nöjdhet



Medelvärde [1-4]	Total 2024	Krigsvetenskap	Statsvetenskap	Övriga ämnen	Total 2021
Vilket sammanfattande betyg skulle du ge din forskarutbildning så här långt?	2,9	2,9	2,8	3,3	3,2
Antal svar	30	15	8	7	-

Undersökningar  
som leder till  
samhällsutveckling!

