

FHS

Videoplattform

Användarstöd för att ladda upp videomaterial
till FHS Play

Gahnberg Anna

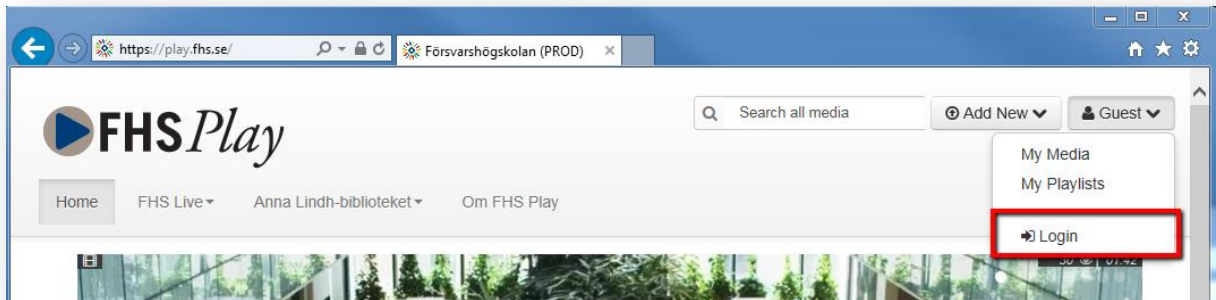
2016-04-22

Innehåll

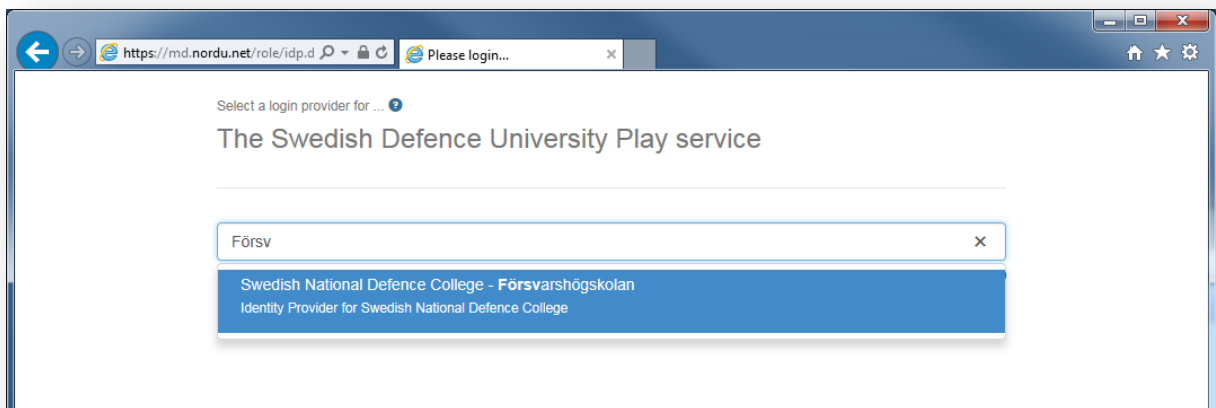
| | |
|-----------------------------|---|
| Logga in på FHS Play | 1 |
| Ladda upp på FHS Play | 2 |

Logga in på FHS Play

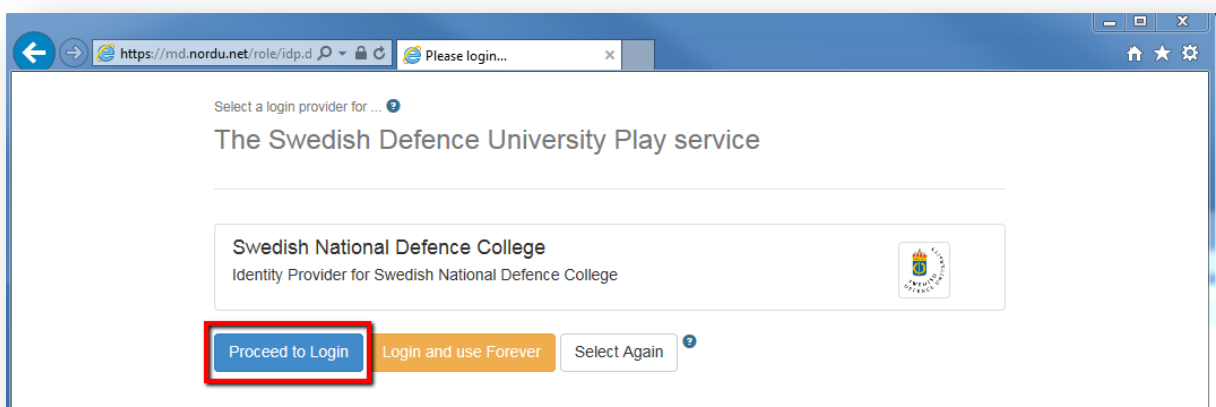
Gå till <https://play.fhs.se/> och klicka på **Guest** och **Login**



Skriv i sökrutan och välj Försvarshögskolan.



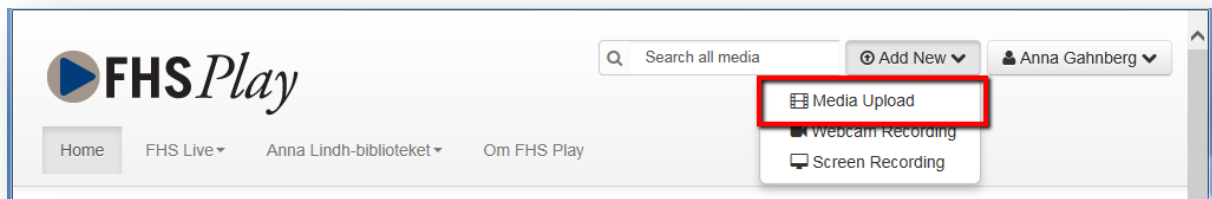
Välj **Proceed to Login**



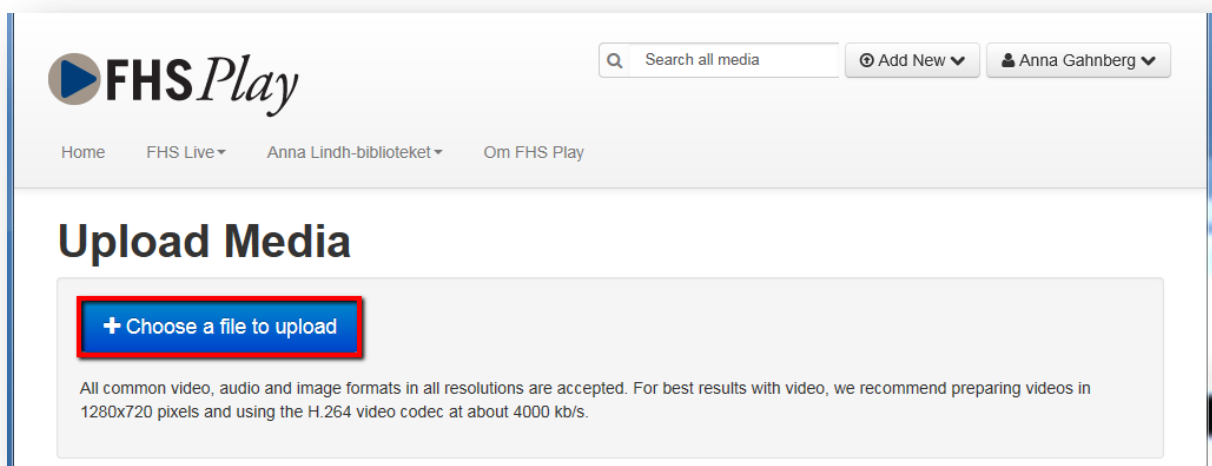
Om du är uppkopplad på FHS nätverk så loggas du in automatiskt. Annars loggar du in med ditt FHS-konto (Pre-win).

Ladda upp på FHS Play

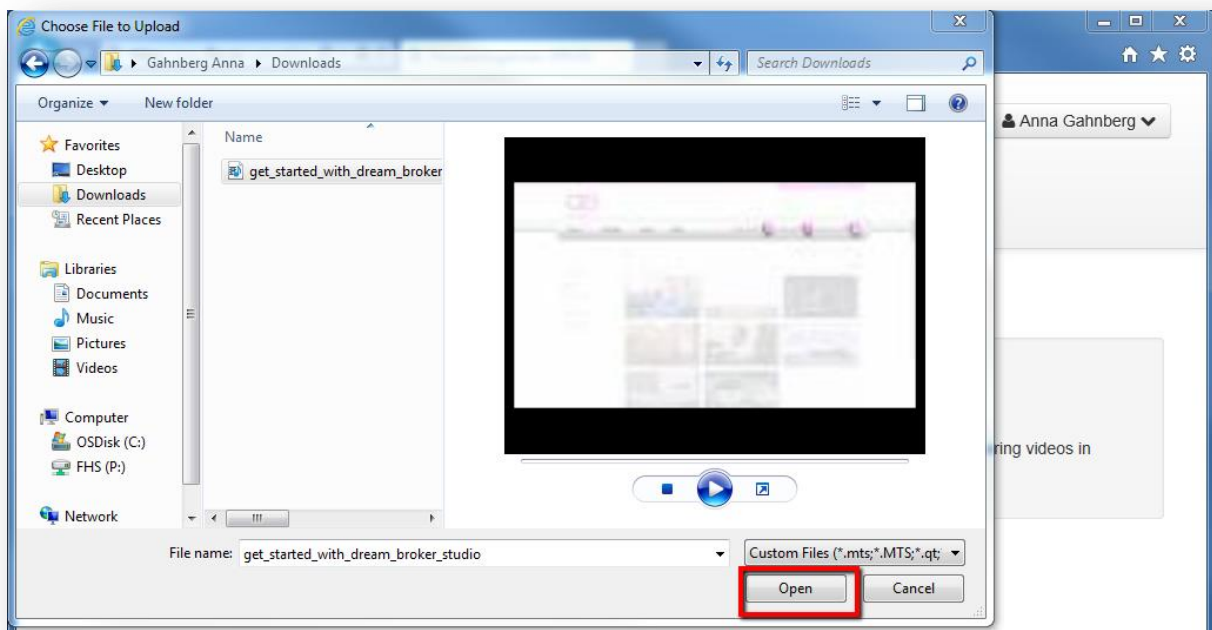
Klicka på **Add New** och välj **Media Upload**



Klicka på knappen **+ Choose a file to upload**



Välj fil på din dator och klicka på **Open**



Filen laddas upp

FHS Play

Home FHS Live Anna Lindh-biblioteket Om FHS Play

Upload Media

get_started_with_dream_broker_studio.mp4

100% of 7.71Mb

Upload Completed! Complete the required information for the uploaded media below.

All common video, audio and image formats in all resolutions are accepted. For best results with video, we recommend preparing videos in 1280x720 pixels and using the H.264 video codec at about 4000 kb/s.

Please fill out these details:

Name: (Required)

Fyll i uppgifter och spara

Please fill out these details:

Name: (Required)

Description:

Tags:

Complete all the required fields and save the entry before you can select to publish it to categories or channels. Note that the upload process needs to complete successfully for the "Published" option to be enabled.

Private - Media page will be visible to the content owner only.

Unlisted - Media page will be visible to anyone with a link to the page.

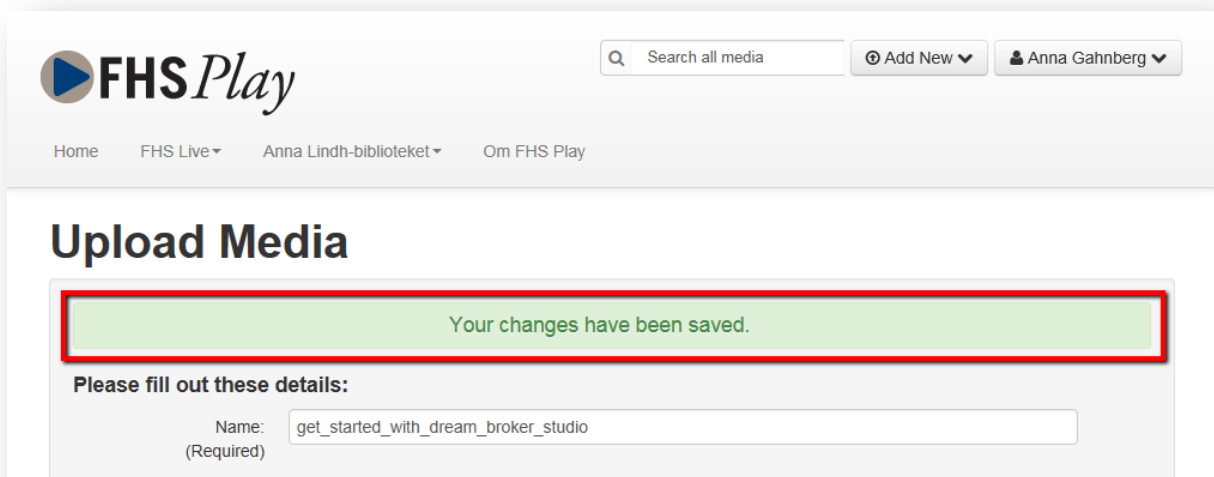
Published - Media page will be visible to individuals according to entitlements on published destinations

[Go To Media](#) [Go To My Media](#)

- **Name** – Här skriver du in titeln/namnet på videofilen
- **Description** – Här kan du göra en beskrivning av videofilen, exempelvis hur den får användas upphovsrättmässigt. Använda gärna en Creative Commonslicens: <http://www.creativecommons.se/>

- **Tags** – Här kan du skriva in nyckelord, exempelvis Militärhistoria, det gör det lättare att hitta din video vid en sökning i FHS Play. Om nyckelordet inte redan finns så skapas det.
- **Private** – Välj det här alternativet om det bara är du som ska kunna se videon. Det går att dela materialet på en extern sida som LMS via en embedkod.
- **Unlisted** – Med det här alternativet syns inte materialet i FHS Play och är inte sökbart, men det är möjligt att se utan inloggning för den som fått direktlänken till det. Länken kan exempelvis delas till studenter i LMS.
- **Published** – Det här alternativet gör att din video kan ses på FHS Play och är sökbart.
- Klicka på **Save**.

Nu har din videofil sparats på FHS Play



Om du vill se dina uppladdade videofiler så klickar du på ditt namn och **My Media**. Där kan du redigera och ta bort dina videofiler.

